



รายงานผลการปฏิบัติราชการ ประจำปีงบประมาณ พ.ศ. 2565

(รอบ 12 เดือน)

วิทยาลัยนิเทศศาสตร์

มหาวิทยาลัยราชภัฏสวนสุนันทา วิทยาเขตนครปฐม

คำนำ

วิทยาลัยนิตศศาสตร์ เป็นหน่วยงานด้านการจัดการศึกษาที่มุ่งเน้นและให้ความสำคัญกับการพัฒนา นักศึกษาซึ่งถือเป็นทรัพยากรที่สำคัญในการพัฒนาประเทศ โดยการดำเนินงานของวิทยาลัยนิตศศาสตร์ได้นำเอานโยบายและแนวคิดระบบประกันคุณภาพการศึกษา มาใช้เพื่อสนองเจตนารมณ์ของพระราชบัญญัติ การศึกษาแห่งชาติ พ.ศ. 2542 ที่กำหนดให้สถานศึกษาทุกแห่งมีระบบการประกันคุณภาพภายใน อีกทั้งนโยบาย การพัฒนาระบบราชการ ไทยและพระราชกฤษฎีกาว่าด้วยหลักเกณฑ์และวิธีการบริหารกิจการบ้านเมืองที่ดี พ.ศ. 2546 ในการที่จะยกระดับคุณภาพการปฏิบัติงานของส่วนราชการไทยสู่การปฏิรูปการบริหารจัดการ การพัฒนาคุณภาพการจัดการศึกษา เพื่อการพัฒนาความสามารถในการแข่งขันการบริหารจัดการองค์กรและการ ปรับปรุงคุณภาพการจัดการศึกษา ซึ่งจะเป็นรากฐานในการสร้างวัฒนธรรม คุณภาพขึ้นภายในองค์กรให้มี คุณภาพมาตรฐานสากล

รายงานผลการปฏิบัติราชการ ประจำปีงบประมาณ พ.ศ.2565 เล่มนี้ เป็นผลการปฏิบัติราชการตาม คำรับรองการปฏิบัติราชการ ประจำปีงบประมาณ พ.ศ. 2565 รอบ 12 เดือน (1 ตุลาคม 2564 – 30 กันยายน 2565) ที่รวบรวมผลการวิเคราะห์ผลการดำเนินงานของวิทยาลัยนิตศศาสตร์ โดยผ่านการมีส่วนร่วมของบุคลากร ทุกระดับทำยื่นขอขอบคุณ ผู้บริหาร คณาจารย์ และพนักงานทุกท่าน ที่มีส่วนร่วมผลักดัน ให้ พันธกิจ วัตถุประสงค์ และยุทธศาสตร์ของวิทยาลัยนิตศศาสตร์ ได้บรรลุผลสำเร็จตามเป้าหมายตามวงรอบการประเมิน

ผู้ช่วยศาสตราจารย์กัญญ์ อู่ตะเภา

คณบดีวิทยาลัยนิตศศาสตร์

สารบัญ

คำนำ	ก
สารบัญ	ข
บทสรุปผู้บริหาร	1
ส่วนที่ 1 บทนำ.....	2
สถานภาพหน่วยงาน	
ทิศทาง เป้าหมาย และยุทธศาสตร์เพื่อการพัฒนามหาวิทยาลัย	
ส่วนที่ 2 สรุปผลการปฏิบัติราชการตามคำรับรองการปฏิบัติราชการ ประจำปีงบประมาณ พ.ศ. 2565.....	6
ส่วนที่ 3 รายละเอียดผลการปฏิบัติราชการตามคำรับรองการปฏิบัติราชการ ประจำปีงบประมาณ พ.ศ. 2565.....	12
ยุทธศาสตร์ที่ 1 พัฒนาวิทยาลัยให้เป็นเอตทัคคะ และผลิตบัณฑิตให้เป็นมืออาชีพ	12
เป้าประสงค์ 1.1 บัณฑิตมีคุณภาพตามอัตลักษณ์ของมหาวิทยาลัย มีทักษะและวิชาชีพ	12
เฉพาะทางเป็นที่ยอมรับของผู้ใช้บัณฑิตและสังคม รวมทั้งได้งานตรงความต้องการของประเทศ	
1.1.1 ร้อยละของผู้จ้างงานที่พอใจอย่างยิ่งในคุณลักษณะของบัณฑิต	12
1.1.2 ร้อยละของบัณฑิตปริญญาตรีที่ได้งานทำหรือประกอบอาชีพอิสระภายใน 1 ปี	15
1.1.3 อัตราการคงอยู่ของผู้เรียน	18
1.1.4 ร้อยละการบรรลุเป้าหมายของจำนวนผู้เรียนสาขาวิชาที่เป็นความต้องการของประเทศ	20
เป้าประสงค์ 1.2 มหาวิทยาลัยมีการส่งเสริมและสนับสนุนให้นักศึกษาที่มีพรสวรรค์ และพัฒนานักศึกษาให้มีคุณลักษณะบัณฑิตที่พึงประสงค์ มีทักษะที่จำเป็นในรูปแบบ มหาวิทยาลัยดิจิทัล มีความสามารถพิเศษให้เป็นที่ยอมรับในระดับชาติหรือนานาชาติ	22
1.2.1 ร้อยละของนักศึกษาที่ได้รับการยกย่องหรือยอมรับในระดับชาติและ/หรือนานาชาติ	22
1.2.2 ร้อยละนักศึกษาที่ได้รับการพัฒนาให้มีทักษะทางด้านเทคโนโลยีและภาษาต่างประเทศ ที่สอดคล้องกับสาขาเฉพาะทางที่จำเป็นในรูปแบบมหาวิทยาลัยดิจิทัล	29
1.2.3 การส่งเสริมนักศึกษาที่มีพรสวรรค์หรือพัฒนานักศึกษาให้มีความสามารถพิเศษ	31
1.2.4 จำนวนงานวิจัย บทความวิชาการ งานสร้างสรรค์ นวัตกรรมและสิ่งประดิษฐ์ ของนักศึกษาของหน่วยงานไปนำเสนอ/ประกวดในระดับชาติหรือนานาชาติ	34
1.2.6 จำนวนอาจารย์ที่สร้างนักศึกษาที่มีผลงานวิจัย บทความวิชาการ งานสร้างสรรค์หรือ สิ่งประดิษฐ์	39
1.2.7 จำนวนนักศึกษาที่มีผลงานวิจัย บทความวิชาการ งานสร้างสรรค์หรือสิ่งประดิษฐ์	42
1.2.8 ร้อยละนักศึกษาที่สอบผ่านมาตรฐานภาษาอังกฤษ CEFR ตั้งแต่ระดับ B1 ขึ้นไป	45

เป้าประสงค์ 1.3 มหาวิทยาลัยมีหลักสูตรและการจัดการเรียนการสอนด้วยระบบดิจิทัล	47
1.3.2 ร้อยละของอาจารย์ที่มีการจัดการเรียนการสอนแบบออนไลน์ผสมผสานต่ออาจารย์ทั้งหมด	47
เป้าประสงค์ 1.4 มหาวิทยาลัยมีหลักสูตรเอตทัคคะ และหลักสูตรที่ได้มาตรฐานเป็นที่ยอมรับทั้งในระดับชาติและนานาชาติ และสามารถเรียนรู้ได้ตลอดชีวิต รวมทั้งเกิดทักษะเพื่ออนาคต (Reskill,Upskill)	49
1.4.1 จำนวนสาขาวิชา Top 10 Thailand	49
1.4.2 ร้อยละหลักสูตรที่ได้รับการรับรองประสิทธิผลการเรียนรู้ตามมาตรฐานระดับชาติหรือนานาชาติ	51
1.4.4 จำนวนหลักสูตรที่มีการปรับปรุงรายวิชาบางรายวิชาให้สอดคล้องกับความต้องการของภาคอุตสาหกรรมและภาคบริการ	53
1.4.5 ร้อยละการบรรลุเป้าหมายของจำนวนหลักสูตร 2 ภาษาหรือหลักสูตรนานาชาติ	55
1.4.7 หลักสูตรระยะสั้น หรือ หลักสูตร Non-Degree	57
1.4.8 จำนวนศิษย์เก่าหรือบุคคลภายนอกที่ได้รับการพัฒนาทักษะที่ตรงกับความ	59
ต้องการของภาคอุตสาหกรรมและภาคบริการ	59
1.4.9 จำนวนหลักสูตรที่จัดการเรียนการสอนร่วมกับหน่วยงานหรือสถานประกอบการ	62
1.4.10 จำนวนอาจารย์และนักศึกษาที่จัดการเรียนรู้และปฏิบัติงานในหน่วยงานหรือสถานประกอบการ	64
เป้าประสงค์ 1.5 บุคลากรมีคุณภาพ ทั้งความรู้ ทักษะและทัศนคติในการปฏิบัติงานตลอดจนมีความก้าวหน้าในสายอาชีพ	69
1.5.1 ร้อยละของผู้สอนที่มีคุณภาพสูง	69
1.5.2 ร้อยละของบุคลากรสายสนับสนุนวิชาการที่เข้าสู่ตำแหน่งที่สูงขึ้น	71
1.5.3 ร้อยละของบุคลากรที่ผ่านเกณฑ์มาตรฐานภาษาอังกฤษของมหาวิทยาลัย	73
เป้าประสงค์ 1.6 มหาวิทยาลัยผ่านเกณฑ์การประเมินคุณธรรมและความโปร่งใสในการดำเนินงานของหน่วยงานภาครัฐ : ITA	75
1.6.1 ร้อยละการเปิดเผยข้อมูลสาธารณะ (OIT) ผ่านหน้าเว็บไซต์ของหน่วยงาน	75
เป้าประสงค์ 1.7 บุคลากรทุกระดับรับรู้และมีส่วนร่วมในการขับเคลื่อนมหาวิทยาลัยตามทิศทางที่กำหนดไว้	77
1.7.1 ร้อยละความสำเร็จของการถ่ายทอดทิศทางการพัฒนามหาวิทยาลัย	77
เป้าประสงค์ 1.8 มหาวิทยาลัยมีการบริหารจัดการอาคารสถานที่ และสิ่งอำนวยความสะดวกที่รองรับการดำเนินการตามพันธกิจได้อย่างครบถ้วนและเกิดความประหยัดงบประมาณ รวมถึงมีการบริหารจัดการด้วยระบบดิจิทัล	80
1.8.1 ร้อยละความสำเร็จของการจัดการข้อร้องเรียนเกี่ยวกับอาคารสถานที่ สิ่งแวดล้อมและสิ่งอำนวยความสะดวกตามพันธกิจของมหาวิทยาลัย	80
1.8.2 ร้อยละของความสำเร็จของการดำเนินการมาตรการประหยัดพลังงาน	84

1.8.4 จำนวนของคณะ/วิทยาลัยที่จัดตั้งห้องปฏิบัติการหรือห้องปฏิบัติการเสมือนจริง หรือใช้ โปรแกรมซอฟต์แวร์ (Software)	87
ยุทธศาสตร์ที่ 2 สร้างงานวิจัยและนวัตกรรมระดับชาติและนานาชาติเพื่อคุณภาพชีวิต เศรษฐกิจและสังคมอย่างยั่งยืน	90
เป้าประสงค์ 2.1 ผลงานวิชาการ วิจัยและงานสร้างสรรค์ ได้รับการตีพิมพ์ เผยแพร่ในระดับชาติหรือนานาชาติ	90
2.1.1 ร้อยละของผลงานวิชาการ วิจัยและงานสร้างสรรค์ที่ตีพิมพ์ เผยแพร่ในระดับชาติ หรือนานาชาติต่ออาจารย์ประจำและนักวิจัย	90
เป้าประสงค์ 2.2 ผลงานวิจัย งานนวัตกรรม งานสร้างสรรค์ที่ยื่นจดอนุสิทธิบัตร หรือสิทธิบัตร หรือนำไปใช้ประโยชน์พัฒนาชุมชนให้สามารถพึ่งพาตนเองได้ รวมทั้งนำไป ใช้ประโยชน์เชิงพาณิชย์	93
2.2.1 จำนวนงานวิจัย งานนวัตกรรม งานสร้างสรรค์หรืองานวิชาการ ที่นำไปใช้ ประโยชน์ในการพัฒนาผลิตภัณฑ์หรือสร้างรายได้ลดรายจ่าย หรือพัฒนาประชาชนและชุมชน ให้เข้มแข็งและยั่งยืน	93
เป้าประสงค์ 2.3 มหาวิทยาลัยมีศูนย์การเรียนรู้ด้านศิลปะและวัฒนธรรม และมีการ เผยแพร่ในระดับชาติและนานาชาติ	96
2.3.1 จำนวนโครงการ/กิจกรรมที่เผยแพร่ภูมิปัญญาท้องถิ่นและของชาติ หรือส่งเสริม การทำนุบำรุงศิลปวัฒนธรรมและศาสนา หรือให้บริการวิชาการเพื่อพัฒนาชุมชนและสังคม	96
เป้าประสงค์ 2.4 มหาวิทยาลัยเป็นศูนย์กลางแห่งการเรียนรู้ และบริการทางวิชาการ แก่ชุมชน โรงเรียน วิสาหกิจชุมชน กลุ่มอาชีพ ผู้ประกอบการใหม่ และท้องถิ่นให้มีความ เข้มแข็งอย่างยั่งยืนตามศาสตร์พระราชา	99
2.4.1 จำนวนศูนย์การเรียนรู้ที่เป็นแหล่งให้คำปรึกษาแก่ประชาชนในชุมชนหรือบุคคล ทั่วไป	99
(1) จำนวนประชาชนในชุมชนหรือบุคคลทั่วไปที่เข้าเยี่ยมชมศูนย์การเรียนรู้/ แหล่งเรียนรู้	
2.4.3 ร้อยละของครัวเรือนที่เข้าร่วมโครงการ พันธมิตรความยากจนและ/หรือยกระดับ รายได้ครัวเรือน	101
2.4.5 จำนวนผู้ประกอบการใหม่และผู้ประกอบการวิสาหกิจขนาดกลางและขนาด รายย่อยที่ได้รับการพัฒนา	104
เป้าประสงค์ 2.5 มหาวิทยาลัยมีแหล่งทุนในการสนับสนุนการทำงานวิจัย นวัตกรรมหรืองานสร้างสรรค์	106
2.5.1 เงินสนับสนุนงานวิจัยหรืองานสร้างสรรค์ต่ออาจารย์ประจำและนักวิจัย	106

เป้าประสงค์ 2.6 มหาวิทยาลัยสามารถบริหารจัดการทรัพยากรบุคคล และระดมทุนเพื่อใช้ในการปฏิบัติตามภารกิจ	108
2.6.1 เงินรายได้จากการบริการวิชาการ เป็นที่ปรึกษาต่ออาจารย์ประจำ	108
2.6.3 จำนวนเงินบริจาคเพื่อการพัฒนามหาวิทยาลัย	110
เป้าประสงค์ 2.7 วารสารวิชาการที่ได้รับการยอมรับในระดับชาติและนานาชาติ	112
2.7.1 จำนวนวารสารวิชาการที่ได้รับการยอมรับในระดับชาติ	112
เป้าประสงค์ 2.8 มหาวิทยาลัยมีกระบวนการบริการวิชาการที่มีการบูรณาการกับ การจัดการเรียนการสอนหรืองานวิจัย	114
2.8.1 ร้อยละของการบริการวิชาการที่มีการบูรณาการกับการจัดการเรียนการสอน หรือการวิจัย	114
2.8.2 ร้อยละอาจารย์ประจำที่ทำงานบริการวิชาการแก่ชุมชนและท้องถิ่น	117
2.8.3 ร้อยละการบรรลุเป้าหมายของจำนวนชุมชน/ท้องถิ่นที่ อววน. เข้าไปช่วยพัฒนา	121
เป้าประสงค์ 2.9 อาจารย์และนักวิจัยมีศักยภาพในการริเริ่มสร้างสรรค์ งานวิจัย นวัตกรรม และการบริการวิชาการอย่างมีประสิทธิภาพ	124
2.9.1 จำนวนชุดโครงการวิจัยที่เกิดประโยชน์ต่อมหาวิทยาลัย ชุมชนและสังคม	124
ยุทธศาสตร์ที่ 3 สร้างความสัมพันธ์กับเครือข่ายและขยายการยกย่องระดับนานาชาติ	127
เป้าประสงค์ 3.1 มหาวิทยาลัยเป็นที่ยอมรับในระดับชาติและนานาชาติ	127
3.1.1 ร้อยละความสำเร็จของแผนการจัดอันดับมหาวิทยาลัย	127
เป้าประสงค์ 3.2 เครือข่ายมีส่วนร่วมในการพัฒนาและเกิดความสัมพันธ์ที่ดีกับ มหาวิทยาลัย	129
3.2.1 ร้อยละของเครือข่ายที่มีผลผลิตร่วมกันและเป็นประโยชน์ต่อมหาวิทยาลัย	129
เป้าประสงค์ 3.3 ความมีชื่อเสียงของมหาวิทยาลัยโดยมีนักเรียนเลือกศึกษาต่อ ในมหาวิทยาลัย	133
3.3.1 ร้อยละของนักเรียนที่เข้ามาศึกษาต่อในมหาวิทยาลัยต่อแผนรับนักศึกษาประจำปี	133
3.3.2 จำนวนการประชาสัมพันธ์ผลงานที่สะท้อนอัตลักษณ์ของมหาวิทยาลัย	135
เป้าประสงค์ 3.4 นักศึกษาชาวต่างชาติเข้าศึกษาต่อหรือมีการแลกเปลี่ยนในสาขาวิชา	138
3.4.1 ร้อยละการบรรลุเป้าหมายของจำนวนนักศึกษาชาวต่างชาติหรือนักศึกษา แลกเปลี่ยน	138
เป้าประสงค์ 3.5 อาจารย์ชาวต่างชาติที่ปฏิบัติงานหรือมีการแลกเปลี่ยนในสาขาวิชา	140
3.5.1 จำนวนอาจารย์ชาวต่างชาติหรืออาจารย์แลกเปลี่ยน/วิทยากร/บรรยายพิเศษ	140
เป้าประสงค์ 3.6 มหาวิทยาลัยมีการดำเนินการจัดกิจกรรมความร่วมมือกับเครือข่าย ในประเทศและท้องถิ่น	142
3.6.1 ร้อยละของเครือข่ายความร่วมมือในประเทศที่มีการจัดกิจกรรมร่วมกัน	142
3.6.2 ร้อยละของข้อตกลงความร่วมมือในประเทศที่มีการจัดกิจกรรมอย่างต่อเนื่อง	146

เป้าประสงค์ 3.7 มหาวิทยาลัยมีการดำเนินการจัดกิจกรรมความร่วมมือกับเครือข่าย	
ต่างประเทศ	149
3.7.1 ร้อยละข้อตกลงความร่วมมือต่างประเทศที่มีการจัดกิจกรรมอย่างต่อเนื่อง	149
ภาคผนวก	152
ก ประมวลภาพกิจกรรมในแต่ละยุทธศาสตร์.....	154
ข แบบจัดเก็บข้อมูลรายงานผลการปฏิบัติราชการตามคำรับรองการปฏิบัติราชการ	158
ค แนวทางการปรับปรุงตัวชี้วัดที่ไม่บรรลุผล ณ สิ้นปีงบประมาณ 2565.....	163
คณะผู้จัดทำ	165

บทสรุปผู้บริหาร

วิทยาลัยนิเทศศาสตร์ ได้รับการถ่ายทอดตัวชี้วัดการปฏิบัติราชการ จากแผนปฏิบัติการของมหาวิทยาลัย โดยจัดทำเป็นข้อตกลงการปฏิบัติราชการระหว่างวิทยาลัยนิเทศศาสตร์กับมหาวิทยาลัยราชภัฏสวนสุนันทา ซึ่งใช้แนวทางการจัดทำคำรับรองการปฏิบัติราชการที่มหาวิทยาลัยกำหนด สอดคล้องกับสำนักงานคณะกรรมการพัฒนาระบบราชการ (ก.พ.ร.) มาใช้เป็นเครื่องมือในการกำกับ ติดตามผลการดำเนินงานของหน่วยงาน พร้อมทั้งมีการติดตามผลการปฏิบัติราชการเป็นประจำทุกเดือน และรายงานความก้าวหน้าผลการปฏิบัติราชการต่อหน่วยงานเจ้าภาพที่กำกับตัวชี้วัด และต่อมหาวิทยาลัยทุกไตรมาส

วิทยาลัยนิเทศศาสตร์ ได้วิเคราะห์ยุทธศาสตร์ของหน่วยงานและข้อกำหนดของหน่วยตรวจประเมินต่างๆ แล้ว เห็นควรดำเนินโครงการตามพันธกิจรายงานผลการปฏิบัติราชการ และการดำเนินงานตามแผนยุทธศาสตร์ของวิทยาลัยนิเทศศาสตร์จะประสบความสำเร็จได้นั้น มีความจำเป็นที่จะต้องจัดทำรายงานผลการปฏิบัติราชการตามรอบการประเมินที่มหาวิทยาลัยกำหนดให้เหมาะสมและครอบคลุมพันธกิจต่าง ๆ ของวิทยาลัยนิเทศศาสตร์

จากแนวทางที่ได้กล่าวมานั้น วิทยาลัยนิเทศศาสตร์จึงได้รวบรวม วิเคราะห์ และจัดทำรายงานผลการปฏิบัติราชการ ประจำปีงบประมาณ พ.ศ. 2565 รอบ 12 เดือน (ตุลาคม 2564 - กันยายน 2565) ที่มีความสอดคล้องกับวิสัยทัศน์ พันธกิจของวิทยาลัยนิเทศศาสตร์ทุกๆ ด้าน รวมทั้งส่งเสริมเป้าประสงค์เชิงยุทธศาสตร์ของวิทยาลัยนิเทศศาสตร์ให้บรรลุเป็นไปตามเป้าหมาย

หวังเป็นอย่างยิ่งว่ารายงานผลการปฏิบัติราชการ ประจำปีงบประมาณ พ.ศ. 2565 (รอบ 12 เดือน) ฉบับนี้ จะเป็นประโยชน์ต่อการบริหารจัดการของวิทยาลัยนิเทศศาสตร์ด้านรายงานผลการปฏิบัติราชการ และสามารถเห็นถึงระดับความก้าวหน้า และนำไปสู่การต่อยอดในการปฏิบัติราชการให้ประสบความสำเร็จได้อย่างมีประสิทธิภาพ

วิทยาลัยนิเทศศาสตร์ มหาวิทยาลัยราชภัฏสวนสุนันทา
พฤศจิกายน 2565

ส่วนที่ 1 บทนำ

- ประวัติความเป็นมา

วิทยาลัยนิเทศศาสตร์ มหาวิทยาลัยราชภัฏสวนสุนันทา ได้จัดตั้งขึ้นตามประกาศมหาวิทยาลัยราชภัฏสวนสุนันทา เรื่อง การจัดตั้งส่วนงานภายในของมหาวิทยาลัยราชภัฏสวนสุนันทา พ.ศ. 2563 ประกาศ ณ วันที่ 29 ธันวาคม พ.ศ. 2563 โดยมีการยุบวิทยาลัยการภาพยนตร์ ศิลปะการแสดงและสื่อใหม่ควบรวมกับสาขานิเทศศาสตร์ คณะวิทยาการจัดการ เกิดเป็นวิทยาลัยจัดตั้งใหม่ “วิทยาลัยนิเทศศาสตร์” จัดตั้งที่ วิทยาเขตนครปฐม เลขที่ 111/3-5 ม.2 ต.คลองโยง อ.พุทธมณฑล จ. นครปฐม

“นิเทศศาสตร์” เป็นองค์ความรู้หรือศาสตร์ที่ว่าด้วยการสื่อสารที่มีพัฒนาการมาอย่างต่อเนื่องตั้งแต่อดีตเมื่อหลายร้อยปีที่ผ่าน มาจนถึงปัจจุบัน และด้วยความเจริญก้าวหน้าของเทคโนโลยีดิจิทัลในยุคนี้ ส่งผลให้ศาสตร์เก่าแก่ศาสตร์นี้ได้รับการกล่าวถึง อย่างกว้างขวางว่า ภูมิทัศน์สื่อ (Media Landscape) กำลังปรับเปลี่ยนในหลายด้านและกำลังถูกท้าทายในหลายมิติ โดยเฉพาะอย่างยิ่งในมิติวิชาชีพ ซึ่งมีการกล่าวอ้างว่าบัณฑิตนิเทศศาสตร์อาจหางานทำเกี่ยวกับงานนิเทศศาสตร์โดยตรงได้ ยากขึ้น เนื่องจากองค์กรสื่อดั้งเดิมอย่างสื่อหนังสือพิมพ์ สื่อวิทยุและสื่อวิทยุโทรทัศน์ มีการปิดตัวลงไปเป็นจำนวนมาก เพราะประสบปัญหาขาดทุนจากการไม่มีรายได้โฆษณาเข้ามาหมุนเวียนองค์กรสื่อเหมือนในอดีตที่ผ่านมา อย่างไรก็ตามในปัจจุบันองค์ความรู้ด้านการสื่อสารก็ยังเป็นสิ่งสำคัญและจำเป็นสำหรับขับเคลื่อนสังคมและเพื่อเป็น การปรับให้เท่าทันต่อการเปลี่ยนแปลง จึงได้มีการก่อตั้งวิทยาลัยที่บูรณาการรวมศาสตร์ด้านต่าง ๆ ของการสื่อสารและการ สร้างสรรค์สื่อเอาไว้ด้วยกันไม่ว่าจะเป็น ด้านนิเทศศาสตร์ ด้านการผลิตสื่อสร้างสรรค์ ด้านเทคโนโลยีสื่อ ด้านสื่อดิจิทัล ด้านการออกแบบการสื่อสาร ธุรกิจการสื่อสาร และด้านการออกแบบสื่อใหม่ อีกทั้งยังเป็นศูนย์รวมในการสร้างนวัตกรรมทางด้านการสื่อสารในอนาคตและยังตอบรับวัฒนธรรมดิจิทัลที่กำลังเกิดขึ้น ศาสตร์ด้านการสื่อสารหรือนิเทศศาสตร์ สื่อสร้างสรรค์ และการออกแบบสื่อ ยังมีความสำคัญแทบทุกด้าน ทั้งใน ชีวิตประจำวัน วงการธุรกิจ การค้าอุตสาหกรรม ใช้ในการเมืองการปกครอง ใช้ในการสื่อสารระหว่างประเทศ ใช้ในการติดต่อสื่อสารกันในสังคม ใช้ในการถ่ายทอดวัฒนธรรม และใช้ในการศึกษาได้ โดยต้องปรับเปลี่ยนไปตามบริบทของสังคมที่ เปลี่ยนแปลงไปทุกขณะ ความสำคัญดังกล่าวคงไม่เป็นการกล่าวเกินจริงหากจะสรุปความสำคัญของการสื่อสารว่า “การสื่อสารคือหัวใจใน การดำรงอยู่ของมนุษย์” เนื่องจากการสื่อสารเข้าไปมีบทบาทในชีวิตมนุษย์และสังคมอย่างเด่นชัด ดังนั้นการศึกษานิเทศศาสตร์ สื่อสร้างสรรค์ และการออกแบบสื่อ ให้เข้าใจและสามารถนำไปประยุกต์ใช้ได้ อย่างมีประสิทธิภาพนั้น จึงถือว่าเป็น การเติมเต็มศักยภาพของผู้ศึกษาให้พร้อมที่จะเผชิญกับสถานการณ์ต่าง ๆ และดำเนินชีวิตได้อย่างมีคุณภาพยิ่งขึ้น ซึ่งจะส่งผลต่อความเข้มแข็งมั่นคงของสังคมมนุษยชาติด้วยเช่นกัน

ทั้งนี้เพื่อให้เกิดความคล่องตัวในการบริหารจัดการ การดำเนินงานเป็นไปอย่างมีประสิทธิภาพ รองรับการเติบโตของหน่วยงาน และเป็นศูนย์กลางในการศึกษาศาสตร์ทางด้านนิเทศศาสตร์ให้เป็นที่ยอมรับในระดับประเทศ และระดับนานาชาติ จึงเห็นควรยกฐานะและควบรวมหลักสูตรนิเทศศาสตร์บัณฑิต สาขาวิชานิเทศศาสตร์ สังกัดคณะวิทยาการจัดการ และหลักสูตรศิลปบัณฑิต สาขาวิชาศิลปะภาพยนตร์ และสาขาวิชาการสร้างสรรค์ และสื่อดิจิทัล (หลักสูตรนานาชาติ) สังกัดวิทยาลัยการภาพยนตร์ ศิลปะการแสดง และสื่อใหม่ เป็นวิทยาลัยนิเทศศาสตร์ เพื่อเป็นหน่วยงานที่เป็นศูนย์กลางในการสร้างนวัตกรรมทางการสื่อสารในอนาคตและยังตอบรับวัฒนธรรมดิจิทัลที่กำลังเกิดขึ้น อีกทั้งเป็นแหล่งผลิตงานวิชาการและงานสร้างสรรค์ในสายงานด้านนิเทศศาสตร์ สื่อสร้างสรรค์ และการออกแบบสื่อ ให้มีความเชี่ยวชาญและเป็นที่ยอมรับต่อไป

- **วิสัยทัศน์ (Vision)**

เป็นองค์กรแห่งการเรียนรู้ มุ่งพัฒนานักสื่อสารเชิงสร้างสรรค์เพื่อสังคม บนพื้นฐานเทคโนโลยีและเศรษฐกิจดิจิทัล

- **พันธกิจ (Mission)**

- 1) ผลิตบัณฑิตที่มีความรู้ความสามารถในด้านนิเทศศาสตร์ที่ตรงต่อความต้องการของสถานประกอบการ
- 2) สร้างเครือข่ายและความร่วมมือกับผู้ประกอบการเพื่อผลิตและพัฒนาบุคลากรและผู้ประกอบการด้านเศรษฐกิจสร้างสรรค์ด้านนิเทศศาสตร์ และเพื่อเป็นการระดมทุนตามวัตถุประสงค์ของวิทยาลัย
- 3) ให้บริการวิชาการและเทคนิควิธีการประกอบอาชีพด้านนิเทศศาสตร์แก่ชุมชนและสังคมอย่างมีคุณภาพ
- 4) วิจัย สร้างนวัตกรรม และองค์ความรู้ด้านประกอบอาชีพด้านนิเทศศาสตร์สู่การพัฒนาสถานประกอบการและสังคม
- 5) ส่งเสริมและสนับสนุนทำนุบำรุงศิลปวัฒนธรรม พัฒนาให้เป็นศูนย์กลางบริการข้อมูลด้านศิลปวัฒนธรรมไทย

- **ภารกิจหลัก (Key result area)**

- 1) ผลิตบัณฑิตที่มีคุณภาพระดับแนวหน้า (Produce Graduates with Front Row Quality)
- 2) ให้บริการวิชาการและถ่ายทอดเทคโนโลยีแก่ชุมชนและสังคม (Provide Academic Services and Transfer Technology to Communities and International Society)
- 3) อนุรักษ์ พัฒนาให้บริการเป็นศูนย์กลางทางด้านศิลปวัฒนธรรม และธำรงรักษา สืบสานความเป็นไทย (Conserve and Develop Services Provision as the Center for Arts and Culture Service Center and Sustain the Thainess)

4) วิจัย สร้างนวัตกรรมและองค์ความรู้ (Conduct Research, Create Innovation and Develop Knowledge for Society)

5) เป็นมหาวิทยาลัยที่มีความคล่องตัวในการบริหารจัดการ และเน้นให้เครือข่ายมีส่วนร่วม (Employ Modern Management System for Versatility with Concentration on Network Participation)

- **เสาหลัก (Pillar)**

- 1) ทุนความรู้ (Knowledge Capital)
- 2) คุณธรรม (Moral)
- 3) เครือข่าย (Partnership)
- 4) ความเป็นมืออาชีพ (Professionalism)
- 5) วัฒนธรรม (Culture) ที่ว่า “ความเป็นแบบอย่างที่ดี”

- **วัฒนธรรม (Culture)**

ความดีงามและการปฏิบัติตนในจริยวัตรแบบไทย และความเคารพผู้อาวุโส (Virtues and Thai etiquette practices and seniority recognition)

- **เอกลักษณ์ (Uniqueness)**

เป็นนักปฏิบัติ ผนัวิชากร เชี่ยวชาญการสื่อสาร ชำนาญการคิด มีจิตสาธารณะ

- **ค่านิยมหลัก (Core Values)**

- 1) W (Wisdom & Creativity) : ปัญญาและความคิดสร้างสรรค์
- 2) H (Happiness & Loyalty) : ความผาสุกและความภักดี
- 3) I (Integration & Collaboration) : บูรณาการ และความร่วมมือ
- 4) P (Professionalism) : ความเป็นมืออาชีพ

- **นโยบาย และแนวทางการปฏิบัติงาน**

ระดับหน่วยงาน

1. นโยบายด้านการบริหารจัดการ และปฏิบัติงานตามภารกิจต่างๆ ได้บรรลุเป้าหมาย
2. นโยบายด้านการรับรู้และการมีส่วนร่วมในการขับเคลื่อนวิทยาลัยตามทิศทางการพัฒนาที่กำหนดไว้ระดับมหาวิทยาลัย

1. นโยบายการพลิกโฉมมหาวิทยาลัย (Reinventing University)

- **ประเด็นยุทธศาสตร์ (Strategic Thrusts)**

ประเด็นยุทธศาสตร์ที่ 1 พัฒนาศูนย์วิจัยให้เป็นเอตทัคคะและผลิตบัณฑิตให้เป็นมืออาชีพ

ประเด็นยุทธศาสตร์ที่ 2 สร้างงานวิจัยและนวัตกรรมระดับชาติและนานาชาติ เพื่อคุณภาพชีวิต เศรษฐกิจและสังคมอย่างยั่งยืน

ประเด็นยุทธศาสตร์ที่ 3 สร้างความสัมพันธ์กับเครือข่ายและขยายการยกย่องระดับนานาชาติ

ส่วนที่ 2
สรุปผลการปฏิบัติราชการตามคำรับรองการปฏิบัติราชการ
ประจำปีงบประมาณ พ.ศ. 2565

ยุทธศาสตร์	ตัวชี้วัด	ค่าเป้าหมาย	น้ำหนัก	ช่วงปรับเกณฑ์	เกณฑ์การให้คะแนน					ผลการยืนยัน		
					1	2	3	4	5	ผลการดำเนินงาน	คะแนนเฉลี่ย	คะแนนเฉลี่ยถ่วงน้ำหนัก
ยุทธศาสตร์ที่ 1 พัฒนามหาวิทยาลัยให้เป็นเอตทัคคะ และผลิตบัณฑิตให้เป็นมืออาชีพ			43.96									4.7251
เป้าประสงค์ 1.1 บัณฑิตมีคุณภาพตามอัตลักษณ์ของมหาวิทยาลัย มีทักษะและวิชาชีพเฉพาะทางเป็นที่ยอมรับของผู้ใช้บัณฑิตและสังคม รวมทั้งได้งานตรงความต้องการของประเทศ												
	1.1.1 ร้อยละของผู้จ้างงานที่พอใจอย่างยิ่งในคุณลักษณะของบัณฑิต	93.00	1.46	2.00	85.00	87.00	89.00	91.00	93.00	94.46	5.0000	0.0912
	1.1.2 ร้อยละของบัณฑิตปริญญาตรีที่ได้งานทำหรือประกอบอาชีพอิสระภายใน 1 ปี	96.10	1.46	1.00	92.10	93.10	94.10	95.10	96.10	99.15	5.0000	0.0912
	1.1.3 อัตราการคงอยู่ของผู้เรียน	92.50	1.46	0.25	91.50	91.75	92.00	92.25	92.50	96.15	5.0000	0.0912
	1.1.4 ร้อยละการบรรลุเป้าหมายของจำนวนผู้เรียนสาขาวิชาที่เป็นความต้องการของประเทศ	100	1.46	20	20	40	60	80	100	100.00	5.0000	0.0912
เป้าประสงค์ 1.2 บัณฑิตมีคุณภาพตามอัตลักษณ์ของมหาวิทยาลัยเป็นที่ยอมรับของผู้ใช้บัณฑิตและสังคม และมีทักษะที่จำเป็นในศตวรรษที่ 21												
	1.2.1 ร้อยละของนักศึกษาที่ได้รับการยกย่องหรือยอมรับในระดับชาติและ/หรือนานาชาติ	0.50	1.45	0.05	0.30	0.35	0.40	0.45	0.50	0.89	5.0000	0.0906
	1.2.2 ร้อยละนักศึกษาที่ได้รับการพัฒนาให้มีทักษะทางด้านเทคโนโลยีและภาษาต่างประเทศที่สอดคล้องกับสาขาเฉพาะทางที่จำเป็นในรูปแบบมหาวิทยาลัยดิจิทัล	100.00	1.45	2.00	92.00	94.00	96.00	98.00	100.00	100.00	5.0000	0.0906
	1.2.3 การส่งเสริมนักศึกษาที่มีพรสวรรค์หรือพัฒนานักศึกษาให้มีความสามารถพิเศษ ⁽¹⁾	5	2.00	1.00	1.00	2.00	3.00	4.00			5.0000	0.1249
	(1) จำนวนนักศึกษาที่มีพรสวรรค์ที่ได้รับการส่งเสริม	1	1.00	1	-	-	-	-	1	1	5.0000	0.0625
	(2) ร้อยละนักศึกษาที่ได้รับการพัฒนาให้มีความสามารถพิเศษ	20.00	1.00	2.00	12.00	14.00	16.00	18.00	20.00	22.27	5.0000	0.0625
	1.2.4 จำนวนงานวิจัย บทความวิชาการ งานสร้างสรรค์ นวัตกรรมและสิ่งประดิษฐ์ของ	5	1.45	1	1	2	3	4	5	13	5.0000	0.0906

ยุทธศาสตร์	ตัวชี้วัด	ค่าเป้าหมาย	น้ำหนัก	ช่วงปรับเกณฑ์	เกณฑ์การให้คะแนน					ผลการยืนยัน		
					1	2	3	4	5	ผลการดำเนินงาน	คะแนน	คะแนนเฉลี่ยถ่วงน้ำหนัก
	นักศึกษาของหน่วยงานไปนำเสนอ/ประกวดในระดับชาติหรือนานาชาติ											
	1.2.6 จำนวนอาจารย์ที่สร้างนักศึกษาที่มีผลงานวิจัย บทความวิชาการ งานสร้างสรรค์ หรือสิ่งประดิษฐ์	5	1.45	1	1	2	3	4	5	13	5.0000	0.0906
	1.2.7 จำนวนนักศึกษาที่มีผลงานวิจัย บทความวิชาการ งานสร้างสรรค์ หรือสิ่งประดิษฐ์	5	1.45	1	1	2	3	4	5	13	5.0000	0.0906
	1.2.8 ร้อยละนักศึกษาที่สอบผ่านมาตรฐานภาษาอังกฤษ CEFR ตั้งแต่ระดับ B1 ขึ้นไป	25.00	1.45	4.00	9.00	13.00	17.00	21.00	25.00	26.82	5.0000	0.0906
เป้าประสงค์ 1.3 มหาวิทยาลัยมีหลักสูตรและการจัดการเรียนการสอนด้วยระบบดิจิทัล												
	1.3.2 ร้อยละของอาจารย์ที่มีการจัดการเรียนการสอนแบบออนไลน์ผสมผสานต่ออาจารย์ทั้งหมด	100.00	1.45	10.00	60.00	70.00	80.00	90.00	100.00	100.00	5.0000	0.0609
เป้าประสงค์ 1.4 มหาวิทยาลัยมีหลักสูตรเอตทัคคะ และหลักสูตรที่ได้มาตรฐานเป็นที่ยอมรับทั้งในระดับชาติและนานาชาติและสามารถเรียนรู้ได้ตลอดชีวิต รวมทั้งเกิดทักษะเพื่ออนาคต (Reskill, Upskill)												
	1.4.1 จำนวนสาขาวิชา Top 10 Thailand ⁽³⁾	1	2.00	1	-	-	-	-	1	1	5.0000	0.1249
	1.4.2 ร้อยละหลักสูตรที่ได้รับการรับรองประสิทธิภาพการเรียนรู้ตามมาตรฐานระดับชาติหรือนานาชาติ	50.00	1.46	5	30.00	35.00	40.00	45.00	50.00	50.00	5.0000	0.0912
	1.4.4 จำนวนหลักสูตรที่ได้รับการปรับปรุงรายวิชาบางรายวิชาให้สอดคล้องกับความเชี่ยวชาญเฉพาะ	1	1.45	1	-	-	-	-	1	1.00	5.0000	0.0906
	1.4.5 จำนวนหลักสูตร 2 ภาษา หรือหลักสูตรนานาชาติ	1	1.45	-	-	-	-	-	-	100.00	5.0000	0.0906
	1.4.7 หลักสูตรระยะสั้น หรือหลักสูตร Non-Degree ⁽⁴⁾	1	2.00	1	-	-	-	-	1	1	5.0000	0.1249
	1.4.8 จำนวนศิษย์เก่าหรือบุคคลภายนอกที่ได้รับการพัฒนาทักษะที่ตรงกับความต้องการของภาคอุตสาหกรรมและภาคบริการ	7	1.45	1	3	4	5	6	7	9	5.0000	0.0906
	1.4.9 จำนวนหลักสูตรที่จัดการเรียนการสอนร่วมกับหน่วยงานหรือสถานประกอบการ	1	1.45	1	-	-	-	-	-	1.00	5.0000	0.0906

ยุทธศาสตร์	ตัวชี้วัด	ค่าเป้าหมาย	น้ำหนัก	ช่วงปรับเกณฑ์	เกณฑ์การให้คะแนน					ผลการยืนยัน		
					1	2	3	4	5	ผลการดำเนินงาน	คะแนนเฉลี่ย	คะแนนเฉลี่ยถ่วงน้ำหนัก
	1.4.10 จำนวนอาจารย์และนักศึกษาที่จัดการเรียนรู้และปฏิบัติงานในหน่วยงานหรือสถานประกอบการ ⁽⁵⁾	5	2.00	1							5.0000	0.1249
	(1) นักศึกษา	30	1.00	3	18	21	24	27	30	32	5.0000	0.0625
	(2) อาจารย์	2	1.00	1	-	-	-	1	2	2	5.0000	0.0625
เป้าประสงค์ 1.5 บุคลากรมีคุณภาพสูงทั้งความรู้ ทักษะและทัศนคติในการปฏิบัติงาน ตลอดจนมีความก้าวหน้าในสายอาชีพ												
	1.5.1 ร้อยละของผู้สอนที่มีคุณภาพสูง ⁽⁶⁾	35.00	2.00	3.00	23.00	26.00	29.00	32.00	35.00	43.18	5.0000	0.1249
	1.5.2 ร้อยละของบุคลากรสายสนับสนุนวิชาการที่เข้าสู่ตำแหน่งที่สูงขึ้น	1	1.45	1	-	-	-	-	-	0	0.0000	0.0000
	1.5.3 ร้อยละของบุคลากรที่ผ่านเกณฑ์มาตรฐานภาษาอังกฤษของมหาวิทยาลัย	72.00	1.45	4.00	56.00	60.00	64.00	68.00	72.00	73.33	5.0000	0.0906
เป้าประสงค์ 1.6 มหาวิทยาลัยผ่านเกณฑ์การประเมินคุณธรรมและความโปร่งใสในการดำเนินงานของหน่วยงานภาครัฐ : ITA												
	1.6.1 ร้อยละการเปิดเผยข้อมูลสาธารณะ (OIT) ผ่านหน้าเว็บไซต์ของหน่วยงาน	100.00	1.45	5.00	80.00	85.00	90.00	95.00	100.00	100.00	5.0000	0.0906
เป้าประสงค์ 1.7 บุคลากรทุกระดับรับรู้และมีส่วนร่วมในการขับเคลื่อนมหาวิทยาลัยตามทิศทางที่กำหนดไว้												
	1.7.1 ร้อยละความสำเร็จของการถ่ายทอดทิศทางการพัฒนามหาวิทยาลัย ⁽⁷⁾	100.00	2.00	5.00	80.00	85.00	90.00	95.00	100.00	100.00	5.0000	0.1249
เป้าประสงค์ 1.8 มหาวิทยาลัยมีการบริหารจัดการอาคารสถานที่และสิ่งอำนวยความสะดวกที่รองรับการดำเนินการตามพันธกิจได้อย่างครบถ้วนและเกิดความปลอดภัยงบประมาณ รวมถึงมีการบริหารจัดการด้วยระบบดิจิทัล												
	1.8.1 ร้อยละความสำเร็จของการจัดการข้อร้องเรียนเกี่ยวกับอาคารสถานที่ สิ่งแวดล้อม และสิ่งอำนวยความสะดวกตามพันธกิจของมหาวิทยาลัย	90.00	1.45	10.00	50.00	60.00	70.00	80.00	90.00	100.00	5.0000	0.0906
	1.8.2 ร้อยละความสำเร็จของการดำเนินการมาตรการประหยัดพลังงาน	10.00	1.45	5	80.00	85.00	90.00	95.00	100.00	83.33	1.6660	0.0302
	1.8.4 จำนวนของคณะ/วิทยาลัยที่จัดตั้งห้องปฏิบัติการหรือห้องปฏิบัติการเสมือนจริงหรือใช้โปรแกรมซอฟต์แวร์ (Software)	1	1.45	1	-	-	-	-	1	1	5.0000	0.0906

ยุทธศาสตร์	ตัวชี้วัด	ค่าเป้าหมาย	น้ำหนัก	ช่วงปรับเกณฑ์	เกณฑ์การให้คะแนน					ผลการยืนยัน		
					1	2	3	4	5	ผลการดำเนินงาน	คะแนน	คะแนนเฉลี่ยถ่วงน้ำหนัก
ยุทธศาสตร์ที่ 2 สร้างงานวิจัยและนวัตกรรมระดับชาติและนานาชาติเพื่อคุณภาพชีวิต เศรษฐกิจและสังคมอย่างยั่งยืน			21.95									4.0237
เป้าประสงค์ 2.1 ผลงานวิชาการ วิจัยและงานสร้างสรรค์ ได้รับการตีพิมพ์ เผยแพร่ในระดับชาติหรือนานาชาติ												
	2.1.1 ร้อยละของผลงานวิชาการ วิจัยหรืองานสร้างสรรค์ที่ตีพิมพ์ เผยแพร่ในระดับชาติหรือนานาชาติต่ออาจารย์ประจำและนักวิจัย ⁽⁹⁾	55.00	2.00	5.00	35.00	40.00	45.00	50.00	55.00	39.55	1.9100	0.0477
เป้าประสงค์ 2.2 ผลงานวิจัย งานนวัตกรรม งานสร้างสรรค์ที่ยีนจดนตรีบำบัด หรือสิทธิบัตร หรือนำไปใช้ประโยชน์พัฒนาชุมชนให้สามารถพึ่งพาตนเองได้ รวมทั้งนำไปใช้ประโยชน์เชิงพาณิชย์												
	2.2.1 จำนวนผลงานวิจัย งานนวัตกรรม งานสร้างสรรค์หรืองานวิชาการที่นำไปใช้ประโยชน์ในการพัฒนาผลิตภัณฑ์หรือสร้างรายได้ลดรายจ่าย หรือพัฒนาประชาชนและชุมชนให้เข้มแข็งและยั่งยืน	100	1.45	20	20	40	60	80	100	100.00	5.0000	0.0906
เป้าประสงค์ 2.3 มหาวิทยาลัยมีศูนย์การเรียนรู้ด้านศิลปะและวัฒนธรรม และมีการเผยแพร่ในระดับชาติและนานาชาติ												
	2.3.1 จำนวนโครงการ/กิจกรรมที่เผยแพร่ภูมิปัญญาท้องถิ่นและของชาติ หรือส่งเสริมการทำ บำรุงศิลปวัฒนธรรมและศาสนา หรือให้บริการวิชาการเพื่อพัฒนาชุมชนและสังคม	2	1.45	1	-	-	-	1	2	2	5.0000	0.0906
เป้าประสงค์ 2.4 มหาวิทยาลัยเป็นศูนย์กลางแห่งการเรียนรู้ และบริการทางวิชาการแก่ชุมชน โรงเรียน วิสาหกิจชุมชน กลุ่มอาชีพ ผู้ประกอบการรายใหม่ และท้องถิ่นให้มีความเข้มแข็งอย่างยั่งยืนตามศาสตร์พระราชา												
	2.4.1 จำนวนประชาชนในชุมชนหรือบุคคลทั่วไปเข้าเยี่ยมชมศูนย์การเรียนรู้/แหล่งเรียนรู้	150	1.45	30	30	60	90	120	150	465	5.0000	0.0906
	2.4.3 ร้อยละของครัวเรือนที่เข้าร่วมโครงการ พันเกมท์ความยากจนและ/หรือยกระดับรายได้ครัวเรือน	60.00	1.45	5.00	40.00	45.00	50.00	55.00	60.00	100.00	5.0000	0.0906
	2.4.5 จำนวนผู้ประกอบการใหม่และผู้ประกอบการวิสาหกิจขนาดกลางและขนาดย่อยที่ได้รับการพัฒนา	4	1.45	1	-	1	2	3	4	12	5.0000	0.0906

ยุทธศาสตร์	ตัวชี้วัด	ค่าเป้าหมาย	น้ำหนัก	ช่วงปรับเกณฑ์	เกณฑ์การให้คะแนน					ผลการยืนยัน		
					1	2	3	4	5	ผลการดำเนินงาน	คะแนน	คะแนนเฉลี่ยถ่วงน้ำหนัก
เป้าประสงค์ 2.5 มหาวิทยาลัยมีแหล่งทุนในการสนับสนุนการทำงานวิจัย นวัตกรรม หรืองานสร้างสรรค์												
	2.5.1 เงินสนับสนุนงานวิจัยหรืองานสร้างสรรค์ต่ออาจารย์ประจำและนักวิจัย	5	1.45	1	1	2	3	4	5		5.0000	0.0906
	- กลุ่มสาขาวิชามนุษยศาสตร์และสังคมศาสตร์	25,000	1.45	5,000	5,000.00	10,000.00	15,000.00	20,000.00	25,000.00	139,796.63	5.0000	0.0906
เป้าประสงค์ 2.6 มหาวิทยาลัยสามารถบริหารจัดการทรัพย์สิน สิทธิบัตร และระดมทุน เพื่อใช้ในการปฏิบัติตามภารกิจ												
	2.6.1 เงินรายได้จากการบริการวิชาการ เป็นที่ปรึกษาต่ออาจารย์ประจำ ⁽¹⁰⁾	25,000	2.00	5,000	5,000	10,000.00	15,000.00	20,000.00	25,000.00	157,746.40	5.0000	0.1249
	2.6.3 จำนวนเงินบริจาคเพื่อการพัฒนามหาวิทยาลัย ⁽¹¹⁾	500,000	2.00	100,000	100,000	200,000	300,000	400,000	500,000	89,034.00	5.0000	0.0250
เป้าประสงค์ 2.7 วารสารวิชาการที่ได้รับการยอมรับในระดับชาติและนานาชาติ												
	2.7.1 จำนวนวารสารวิชาการที่ได้รับการยอมรับในระดับชาติ	1	1.45	1	-	-	-	-	1	0	0.0000	0.0000
เป้าประสงค์ 2.8 อาจารย์และนักวิจัยมีศักยภาพในการริเริ่มสร้างสรรค์ งานวิจัย นวัตกรรม และการบริการวิชาการอย่างมีประสิทธิภาพ												
	2.8.1 ร้อยละของการบริการวิชาการที่มีการบูรณาการกับการจัดการเรียนการสอนหรือการวิจัย	95.00	1.45	5.00	75.00	80.00	85.00	90.00	95.00	100.00	5.0000	0.0906
	2.8.2 ร้อยละอาจารย์ประจำที่ทำงานบริการวิชาการแก่ชุมชนและท้องถิ่น	91.00	1.45	5.00	71.00	76.00	81.00	86.00	91.00	93.02	5.0000	0.0906
	2.8.3 จำนวนชุมชน/ท้องถิ่นที่อววน เข้าไปช่วยพัฒนา	1	1.45	1	-	-	-	-	1	1	5.0000	0.0906
เป้าประสงค์ 2.9 อาจารย์และนักวิจัยมีศักยภาพในการริเริ่มสร้างสรรค์ งานวิจัย นวัตกรรม และการบริการวิชาการอย่างมีประสิทธิภาพ												
	2.9.1 จำนวนชุดโครงการวิจัยที่เกิดประโยชน์ต่อมหาวิทยาลัยและสอดคล้องกับเป้าหมายการพัฒนาที่ยั่งยืน (SGDs)	1	1.45	1	-	-	-	-	1	2.00	5.0000	0.0906
ยุทธศาสตร์ที่ 3 สร้างความสัมพันธ์กับเครือข่ายและขยายการยกระดับนานาชาติ			14.15									4.9129
เป้าประสงค์ 3.1 มหาวิทยาลัยเป็นที่ยอมรับในระดับชาติและนานาชาติ												
	3.1.1 ร้อยละความสำเร็จของแผนการจัดอันดับมหาวิทยาลัย ⁽¹²⁾	80.00	2.00	5.00	60.00	65.00	70.00	75.00	80.00	76.92	4.3840	0.1095
เป้าประสงค์ 3.2 เครือข่ายมีส่วนร่วมในการพัฒนาและเกิดความสัมพันธ์ที่ดีกับมหาวิทยาลัย												
	3.2.1 ร้อยละของเครือข่ายที่มีผลผลิตร่วมกันและเป็นประโยชน์ต่อมหาวิทยาลัย	90.00	1.45	5.00	70.00	75.00	80.00	85.00	90.00	100.00	5.0000	0.0906

ยุทธศาสตร์	ตัวชี้วัด	ค่าเป้าหมาย	น้ำหนัก	ช่วงปรับเกณฑ์	เกณฑ์การให้คะแนน					ผลการยืนยัน		
					1	2	3	4	5	ผลการดำเนินงาน	คะแนน	คะแนนเฉลี่ยถ่วงน้ำหนัก
เป้าประสงค์ 3.3 ความมีชื่อเสียงของมหาวิทยาลัยโดยมีนักเรียนเลือกศึกษาต่อในมหาวิทยาลัย												
	3.3.1 ร้อยละของนักเรียนที่เข้ามาศึกษาต่อในมหาวิทยาลัยต่อแผนรับนักศึกษาประจำปี	85.00	1.45	5.00	65.00	70.00	75.00	80.00	85.00	112.50	5.0000	0.0906
	3.3.2 จำนวนการประชาสัมพันธ์ผลงานที่สะท้อนอัตลักษณ์ของมหาวิทยาลัย	2	1.45	1	-	-	-	1	2	2.00	5.0000	0.0906
เป้าประสงค์ 3.4 นักศึกษาชาวต่างชาติเข้าศึกษาต่อหรือมีการแลกเปลี่ยนในสาขาวิชา												
	3.4.1 จำนวนนักศึกษาชาวต่างชาติหรือนักศึกษาแลกเปลี่ยน	100	1.45	20	20	40	60	80	100	315.00	5.0000	0.0906
เป้าประสงค์ 3.5 อาจารย์ชาวต่างชาติที่ปฏิบัติงานหรือมีการแลกเปลี่ยนในสาขาวิชา												
	3.5.1 จำนวนอาจารย์ชาวต่างชาติหรืออาจารย์แลกเปลี่ยน/วิทยากร/บรรยายพิเศษ	2	1.45	1	-	-	-	1	2	2	5.0000	0.0906
เป้าประสงค์ 3.6 มหาวิทยาลัยมีการดำเนินการจัดกิจกรรมความร่วมมือกับเครือข่ายในประเทศและท้องถิ่น												
	3.6.1 ร้อยละของเครือข่ายความร่วมมือในประเทศที่มีการจัดกิจกรรมร่วมกัน	100.00	1.45	5.00	80.00	85.00	90.00	95.00	100.00	100.00	5.0000	0.0906
	3.6.2 ร้อยละข้อตกลงความร่วมมือในประเทศที่มีการจัดกิจกรรมอย่างต่อเนื่อง	80.00	1.45	5.00	60.00	65.00	70.00	75.00	80.00	100.00	5.0000	0.0906
เป้าประสงค์ 3.7 มหาวิทยาลัยมีการดำเนินการจัดกิจกรรมความร่วมมือกับเครือข่ายต่างประเทศ												
	3.7.1 ร้อยละข้อตกลงความร่วมมือต่างประเทศที่มีการจัดกิจกรรมอย่างต่อเนื่อง ⁽¹³⁾	80.00	2.00	5.00	60.00	65.00	70.00	75.00	80.00	100.00	5.0000	0.1249
			80.06									4.0515

ส่วนที่ 3

รายละเอียดผลการปฏิบัติราชการตามคำรับรองการปฏิบัติราชการ

ยุทธศาสตร์ที่ 1 พัฒนามหาวิทยาลัยให้เป็นเอตทัคคะและผลิตบัณฑิตให้เป็นมืออาชีพ

เป้าประสงค์ 1.1 บัณฑิตมีคุณภาพตามอัตลักษณ์ของมหาวิทยาลัย มีทักษะและวิชาชีพเฉพาะทางเป็นที่ยอมรับของผู้ใช้บัณฑิตและสังคม รวมทั้งได้งานตรงตามความต้องการของประเทศ

รายงานผลการปฏิบัติราชการตามคำรับรองการปฏิบัติราชการ		<input type="checkbox"/> รอบ 6 เดือน				
		<input checked="" type="checkbox"/> รอบ 12 เดือน				
ชื่อตัวชี้วัด : 1.1.1 ร้อยละของผู้จ้างงานที่พอใจอย่างยิ่งในคุณลักษณะของบัณฑิต						
ผู้กำกับดูแลตัวชี้วัด : ผศ.วิชา สันทนาประสิทธิ์ รองคณบดีฝ่ายวิชาการ		ผู้จัดเก็บข้อมูล : น.ส.ปิยะกาญจน์ อภิชัยกุล ฝ่ายบริการการศึกษา				
โทรศัพท์ : 081-8326905		โทรศัพท์ : 086-0146649				
ข้อมูลผลการดำเนินงาน :						
ข้อมูลพื้นฐานประกอบตัวชี้วัด	หน่วยนับ	ผลการดำเนินงาน ปีการศึกษา พ.ศ.				
		2562	2563	2564		
1. จำนวนของผู้ตอบแบบสอบถามความพึงพอใจของผู้ใช้บัณฑิตที่ให้คะแนนสูงสุด 2 ระดับแรก	คน	-	-	324		
2. จำนวนผู้ตอบแบบสอบถามทั้งหมด	คน	-	-	343		
3. ร้อยละของผู้จ้างงานที่พอใจอย่างยิ่งในคุณลักษณะของบัณฑิต	ร้อยละ	-	-	94.46		
โดยมีรายละเอียดผลการดำเนินงานจำแนกรายสาขาวิชา ดังนี้						
สาขาวิชา	ร้อยละบัณฑิตที่ได้รับการประเมิน			ร้อยละของผู้จ้างงานที่พอใจอย่างยิ่งในคุณลักษณะของบัณฑิต		
	จำนวนบัณฑิตผู้สำเร็จการศึกษา	จำนวนบัณฑิตที่ได้รับการประเมิน	คิดเป็นร้อยละ	จำนวนผู้ใช้งานบัณฑิตที่ตอบแบบความพึงพอใจอยู่ในระดับ 9 ถึง 10	จำนวนผู้จ้างงานที่ตอบแบบประเมินทั้งหมด	คิดเป็นร้อยละ
ศิลปะภาพยนตร์	13	13	100.00	13	13	100.00
- แขนงวิชาการสร้างภาพยนตร์	13	13	100.00	13	13	100.00

รายงานผลการปฏิบัติราชการตามคำรับรองการปฏิบัติราชการ					<input type="checkbox"/> รอบ 6 เดือน	
					<input checked="" type="checkbox"/> รอบ 12 เดือน	
- แขนงวิชาศิลปะการแสดง ประยุกต์	-	-	-	-	-	-
การสร้างสรรค์และสื่อดิจิทัล	5	5	100.00	5	5	100.00
- แขนงวิชาการออกแบบดิจิทัล	5	5	100.00	5	5	100.00
- แขนงวิชาการตลาดดิจิทัล	-	-	-	-	-	-
นิเทศศาสตร์บัณฑิต	341	325	95.31	306	325	94.15
- แขนงวิชาวารสารศาสตร์	37	35	94.95	33	35	94.29
- แขนงวิชาการประชาสัมพันธ์ และการสื่อสารองค์กร	51	49	96.08	46	49	93.88
- แขนงวิชาการโฆษณาและ สื่อสารการตลาด	55	52	94.55	49	52	94.23
- แขนงวิชาวิทยุกระจายเสียง และวิทยุโทรทัศน์	97	93	95.88	88	93	94.62
- แขนงวิชาภาพยนตร์และสื่อ ดิจิทัล	101	96	95.05	90	96	93.75
รวมทั้งหมด	359	343	104.66	324	343	94.46
เกณฑ์การให้คะแนน :						
ช่วงปรับเกณฑ์การให้คะแนน+/- ร้อยละ 2.00 ต่อ 1 คะแนน โดยกำหนดเกณฑ์การให้คะแนน ดังนี้						
คะแนน 1	คะแนน 2	คะแนน 3	คะแนน 4	คะแนน 5		
85.00	87.00	89.00	91.00	93.00		
การคำนวณคะแนนจากผลการดำเนินงาน :						
ตัวชี้วัด/ข้อมูลพื้นฐานประกอบ ตัวชี้วัด	น้ำหนัก (ร้อยละ)	ผลการดำเนินงาน	ค่าคะแนน ที่ได้	ค่าคะแนน ถ่วงน้ำหนัก		
1.1.1 ร้อยละของผู้จ้างงานที่พอใจ อย่างยิ่งในคุณลักษณะของบัณฑิต	1.46	94.46	5.0000	0.0912		
การบรรลุเป้าหมาย:						
เป้าหมาย	ผลการดำเนินงาน	การบรรลุ				
93.00	94.46	บรรลุ				
คำชี้แจงการปฏิบัติงาน/มาตรการที่ได้ดำเนินการ :						
<ul style="list-style-type: none"> ● การปฏิบัติงาน: กำกับ ติดตามบุคลากรทุกระดับที่รับรู้และมีส่วนร่วมในการขับเคลื่อนภารกิจให้สำเร็จ ● มาตรการที่ได้ดำเนินการ: กำกับ ติดตามผู้กำกับดูแลตัวชี้วัดประจำทุกเดือน 						
ปัจจัยสนับสนุนต่อการดำเนินงาน :						

รายงานผลการปฏิบัติราชการตามคำรับรองการปฏิบัติราชการ	<input type="checkbox"/> รอบ 6 เดือน
	<input checked="" type="checkbox"/> รอบ 12 เดือน
<ul style="list-style-type: none"> ● ด้านบุคลากร: บุคลากรทุกระดับมีส่วนร่วม ● ด้านงบประมาณ: มีงบประมาณดำเนินการตามแผน ● ด้านเครื่องมือ/อุปกรณ์: ระบบการบริหารจัดการทรัพยากรแบบอิเล็กทรอนิกส์ของมหาวิทยาลัย ● ด้านกระบวนการ/วิธีการ: การชี้แจงสร้างความเข้าใจแนวทางการดำเนินงาน อื่น ๆ:	
อุปสรรคต่อการดำเนินงาน : <ul style="list-style-type: none"> ● ด้านบุคลากร:..... ● ด้านงบประมาณ:..... ● ด้านเครื่องมือ/อุปกรณ์: ● ด้านกระบวนการ/วิธีการ: อื่น ๆ:	
หลักฐานอ้างอิง:	

รายงานผลการปฏิบัติราชการตามคำรับรองการปฏิบัติราชการ		<input type="checkbox"/> รอบ 6 เดือน			
		<input checked="" type="checkbox"/> รอบ 12 เดือน			
ชื่อตัวชี้วัด : 1.1.2 ร้อยละของบัณฑิตปริญญาตรีที่ได้งานทำและประกอบอาชีพอิสระภายใน 1 ปี					
ผู้กำกับดูแลตัวชี้วัด : ผศ.วิชา สันทนาประสิทธิ์ รองคณบดีฝ่ายวิชาการ			ผู้จัดเก็บข้อมูล : น.ส.ปิยะกาญจน์ อภิชัยกุล ฝ่ายบริการการศึกษา		
โทรศัพท์ : 081-8326905			โทรศัพท์ : 086-0146649		
ข้อมูลผลการดำเนินงาน :					
ข้อมูลพื้นฐาน		หน่วยวัด	ผลการดำเนินงาน ปีการศึกษา พ.ศ.		
			2562	2563	2564
1.	จำนวนบัณฑิตระดับปริญญาตรีทั้งหมด	คน	-	-	353
2.	จำนวนบัณฑิตระดับปริญญาตรีที่ตอบแบบสอบถามเรื่องการมีงานทำ	คน	-	-	350
2.1	จำนวนบัณฑิตระดับปริญญาตรีที่ได้งานทำหรือประกอบอาชีพอิสระภายใน 6 เดือน	คน	-	-	125
2.2	จำนวนบัณฑิตระดับปริญญาตรีที่ได้งานทำหรือประกอบอาชีพอิสระภายในระยะเวลา 1 ปี	คน	-	-	225
2.3	จำนวนบัณฑิตระดับปริญญาตรีที่ได้งานทำระยะเวลามากกว่า 1 ปี	คน	-	-	1
2.4	จำนวนบัณฑิตระดับปริญญาตรีที่อุปสมบท	คน	-	-	0
2.5	จำนวนบัณฑิตระดับปริญญาตรีที่เกณฑ์ทหาร	คน	-	-	0
2.6	จำนวนบัณฑิตระดับปริญญาตรีที่มีงานทำก่อนเข้าศึกษา	คน	-	-	3
2.7	จำนวนบัณฑิตระดับปริญญาตรีที่ศึกษาต่อระดับบัณฑิตศึกษา	คน	-	-	1
2.8	จำนวนบัณฑิตระดับปริญญาตรีที่ยังไม่มีงานทำและไม่ได้ศึกษาต่อ	คน	-	-	3
3.	จำนวนบัณฑิตระดับปริญญาตรีที่ตอบแบบสอบถามเรื่องการมีงานทำ (ไม่นับรวมบัณฑิตที่มีงานทำก่อนเข้าศึกษา ผู้ศึกษาต่อ ผู้อุปสมบท และผู้ที่เกณฑ์ทหาร) (ข้อ 2 ลบด้วย (2.4 + 2.5 + 2.6 + 2.7))	คน	-	-	353
4.	ร้อยละของบัณฑิตระดับปริญญาตรีที่ได้งานทำหรือประกอบอาชีพอิสระภายใน 1 ปี (ข้อ 2.2 / ข้อ 3 x 100)	ร้อยละ	-	4.82	99.15

รายงานผลการปฏิบัติราชการตามคำรับรองการปฏิบัติราชการ		<input type="checkbox"/> รอบ 6 เดือน		
		<input checked="" type="checkbox"/> รอบ 12 เดือน		
เกณฑ์การให้คะแนน : ช่วงปรับเกณฑ์การให้คะแนน +/- ร้อยละ 1.00 ต่อ 1 คะแนน โดยกำหนดเกณฑ์การให้คะแนน ดังนี้				
คะแนน 1	คะแนน 2	คะแนน 3	คะแนน 4	คะแนน 5
92.10	93.10	94.10	95.10	96.10
การคำนวณคะแนนจากผลการดำเนินงาน :				
ตัวชี้วัด/ข้อมูลพื้นฐานประกอบ ตัวชี้วัด	น้ำหนัก (ร้อยละ)	ผลการดำเนินงาน	ค่าคะแนน ที่ได้	ค่าคะแนน ถ่วงน้ำหนัก
1.1.2 ร้อยละของบัณฑิตปริญญาตรีที่ ได้งานทำและประกอบอาชีพอิสระ ภายใน 1 ปี	1.46	99.15	5.0000	0.0912
การบรรลุเป้าหมาย:				
เป้าหมาย	ผลการดำเนินงาน	การบรรลุ		
96.10	99.15	บรรลุ		
คำชี้แจงการปฏิบัติงาน/มาตรการที่ได้ดำเนินการ :				
<ul style="list-style-type: none"> ● การปฏิบัติงาน: กำกับ ติดตามบุคลากรทุกระดับที่รับรู้และมีส่วนร่วมในการขับเคลื่อนภารกิจให้สำเร็จ ● มาตรการที่ได้ดำเนินการ: กำกับ ติดตามผู้กำกับดูแลตัวชี้วัดประจำทุกเดือน 				
ปัจจัยสนับสนุนต่อการดำเนินงาน :				
<ul style="list-style-type: none"> ● ด้านบุคลากร: บุคลากรทุกระดับมีส่วนร่วม ● ด้านงบประมาณ: มีงบประมาณดำเนินการตามแผน ● ด้านเครื่องมือ/อุปกรณ์: ระบบการบริหารจัดการทรัพยากรแบบอิเล็กทรอนิกส์ของมหาวิทยาลัย ● ด้านกระบวนการ/วิธีการ: การชี้แจงสร้างความเข้าใจแนวทางการดำเนินงาน อื่น ๆ:				
อุปสรรคต่อการดำเนินงาน :				
<ul style="list-style-type: none"> ● ด้านบุคลากร:..... ● ด้านงบประมาณ:..... ● ด้านเครื่องมือ/อุปกรณ์: ● ด้านกระบวนการ/วิธีการ: อื่น ๆ:				
หลักฐานอ้างอิง:				
1. จำนวนผู้สำเร็จการศึกษาระดับปริญญาตรี ทั้งภาคปกติและภาคพิเศษ ปีการศึกษา 2563				

รายงานผลการปฏิบัติราชการตามคำรับรองการปฏิบัติราชการ	<input type="checkbox"/> รอบ 6 เดือน
	<input checked="" type="checkbox"/> รอบ 12 เดือน
<p>2. จำนวนผู้สำเร็จการศึกษาระดับปริญญาตรี ทั้งภาคปกติและภาคพิเศษที่ตอบแบบสำรวจ ปีการศึกษา 2563</p> <p>3. จำนวนผู้สำเร็จการศึกษาระดับปริญญาตรี ทั้งภาคปกติและภาคพิเศษที่ได้งานทำ จำแนกเป็น</p> <p style="padding-left: 40px;">3.1 ได้งานทำภายในระยะเวลา 6 เดือน ปีการศึกษา 2563</p> <p style="padding-left: 40px;">3.2 ได้งานทำภายในระยะเวลา 1 ปี ปีการศึกษา 2563</p> <p>4. จำนวนผู้สำเร็จการศึกษาระดับปริญญาตรี ทั้งภาคปกติและภาคพิเศษที่ประกอบอาชีพอิสระ ปีการศึกษา 2563</p> <p>5. จำนวนผู้สำเร็จการศึกษาระดับปริญญาตรี ทั้งภาคปกติและภาคพิเศษที่มีงานทำก่อนเข้าศึกษา ปีการศึกษา 2563</p> <p>6. จำนวนผู้สำเร็จการศึกษาระดับปริญญาตรี ทั้งภาคปกติและภาคพิเศษที่ศึกษาต่อในระดับบัณฑิตศึกษา ผู้อุปสมบท และผู้ที่เกณฑ์ทหาร ปีการศึกษา 2563</p> <p>7. รายงานการสำรวจภาวะการมีงานทำของบัณฑิตปริญญาตรีที่ได้งานทำหรือประกอบอาชีพอิสระ ภายใน 1 ปี ปีการศึกษา 2563</p> <p>8. จำนวนผู้ตอบแบบสอบถามทั้งหมดที่ทำงานในกลุ่มอุตสาหกรรมมูลค่าเพิ่มสูงหรือในอุตสาหกรรมที่สอดคล้องกับแผนพัฒนาเศรษฐกิจและสังคมแห่งชาติ แผนยุทธศาสตร์ชาติ และหรือแผนยุทธศาสตร์อุดมศึกษา</p>	

รายงานผลการปฏิบัติราชการตามคำรับรองการปฏิบัติราชการ		<input type="checkbox"/> รอบ 6 เดือน		
		<input checked="" type="checkbox"/> รอบ 12 เดือน		
ชื่อตัวชี้วัด : 1.1.3 อัตราการคงอยู่ของผู้เรียน				
ผู้กำกับดูแลตัวชี้วัด : ผศ.วิชา สันทนาประสิทธิ์ รองคณบดีฝ่ายวิชาการ		ผู้จัดเก็บข้อมูล : น.ส.ปิยะกาญจน์ อภิชัยกุล ฝ่ายบริการการศึกษา		
โทรศัพท์ : 081-8326905		โทรศัพท์ : 086-0146649		
ข้อมูลผลการดำเนินงาน :				
ข้อมูลพื้นฐานประกอบตัวชี้วัด	หน่วยนับ	ผลการดำเนินงาน ปีการศึกษา พ.ศ.		
		2562	2563	2564
1. จำนวนนักศึกษาแรกเข้าที่ลงทะเบียนเรียนอย่างต่อเนื่อง เมื่อขึ้นทะเบียนในหลักสูตรเป็นระยะเวลา 1 ใน 4 ของหลักสูตร	คน	-	-	624
2. จำนวนนักศึกษาแรกเข้าในหลักสูตร	คน	-	-	649
3. อัตราการคงอยู่ของผู้เรียน	ร้อยละ	-	-	96.15
โดยมีรายละเอียดผลการดำเนินงานจำแนกรายสาขาวิชา ดังนี้				
สาขาวิชา	จำนวนนักศึกษาที่ลงทะเบียนต่อเนื่อง 1 ใน 4 ของหลักสูตร	จำนวนนักศึกษาแรกเข้าทั้งหมด	คิดเป็นร้อยละ	
ศิลปะภาพยนตร์	18	19	94.74	
การสร้างสรรค์และสื่อดิจิทัล	0	0	0.00	
แขนงวิชาวารสารศาสตร์	63	64	98.44	
แขนงวิชาการประชาสัมพันธ์และการสื่อสารองค์กร	33	35	94.29	
แขนงวิชาการโฆษณาและสื่อสารการตลาด	130	136	95.59	
แขนงวิชาวิทยุกระจายเสียงและวิทยุโทรทัศน์	111	117	94.87	
แขนงวิชาภาพยนตร์และสื่อดิจิทัล	269	278	96.15	
เกณฑ์การให้คะแนน :				
ช่วงปรับเกณฑ์การให้คะแนน+/- ร้อยละ 0.25 ต่อ 1 คะแนน โดยกำหนดเกณฑ์การให้คะแนน ดังนี้				
คะแนน 1	คะแนน 2	คะแนน 3	คะแนน 4	คะแนน 5
91.50	91.75	92.00	92.25	92.50

รายงานผลการปฏิบัติราชการตามคำรับรองการปฏิบัติราชการ		<input type="checkbox"/> รอบ 6 เดือน								
		<input checked="" type="checkbox"/> รอบ 12 เดือน								
การคำนวณคะแนนจากผลการดำเนินงาน :										
ตัวชี้วัด/ข้อมูลพื้นฐานประกอบ ตัวชี้วัด	น้ำหนัก (ร้อยละ)	ผลการดำเนินงาน	ค่าคะแนน ที่ได้	ค่าคะแนน ถ่วงน้ำหนัก						
1.1.3 อัตราการคงอยู่ของผู้เรียน	1.46	96.15	5.0000	0.0912						
<table border="1"> <thead> <tr> <th>เป้าหมาย</th> <th>ผลการดำเนินงาน</th> <th>การบรรลุ</th> </tr> </thead> <tbody> <tr> <td>92.50</td> <td>96.15</td> <td>บรรลุ</td> </tr> </tbody> </table>			เป้าหมาย	ผลการดำเนินงาน	การบรรลุ	92.50	96.15	บรรลุ		
เป้าหมาย	ผลการดำเนินงาน	การบรรลุ								
92.50	96.15	บรรลุ								
การบรรลุเป้าหมาย:										
คำชี้แจงการปฏิบัติงาน/มาตรการที่ได้ดำเนินการ :										
<ul style="list-style-type: none"> • การปฏิบัติงาน: กำกับ ติดตามบุคลากรทุกระดับที่รับรู้และมีส่วนร่วมในการขับเคลื่อนภารกิจให้สำเร็จ • มาตรการที่ได้ดำเนินการ: กำกับ ติดตามผู้กำกับดูแลตัวชี้วัดประจำทุกเดือน 										
ปัจจัยสนับสนุนต่อการดำเนินงาน :										
<ul style="list-style-type: none"> • ด้านบุคลากร: บุคลากรทุกระดับมีส่วนร่วม • ด้านงบประมาณ: มีงบประมาณดำเนินการตามแผน • ด้านเครื่องมือ/อุปกรณ์: ระบบการบริหารจัดการทรัพยากรแบบอิเล็กทรอนิกส์ของมหาวิทยาลัย • ด้านกระบวนการ/วิธีการ: การชี้แจงสร้างความเข้าใจแนวทางการดำเนินงาน 										
อื่น ๆ:										
อุปสรรคต่อการดำเนินงาน :										
<ul style="list-style-type: none"> • ด้านบุคลากร:..... • ด้านงบประมาณ:..... • ด้านเครื่องมือ/อุปกรณ์: • ด้านกระบวนการ/วิธีการ: 										
อื่น ๆ:										
หลักฐานอ้างอิง:										
<ol style="list-style-type: none"> 1) จำนวนนักศึกษาแรกเข้าในหลักสูตรทั้งหมด ภาคเรียนที่ 1 ปีการศึกษา 2564 2) จำนวนนักศึกษาที่ลงทะเบียนเรียนเป็นระยะเวลา 1 ใน 4 ของหลักสูตร ภาคเรียนที่ 1 ปีการศึกษา 2565 3) รายงานแนวโน้มของนักศึกษาที่คงอยู่ ย้อนหลัง 3 ปี 										

รายงานผลการปฏิบัติราชการตามคำรับรองการปฏิบัติราชการ		<input type="checkbox"/> รอบ 6 เดือน		
		<input checked="" type="checkbox"/> รอบ 12 เดือน		
ชื่อตัวชี้วัด : 1.1.4 ร้อยละการบรรลุเป้าหมายของจำนวนผู้เรียนสาขาวิชาที่เป็นความต้องการของประเทศ				
ผู้กำกับดูแลตัวชี้วัด : ผศ.วิชา สันทนาประสิทธิ์ รองคณบดีฝ่ายวิชาการ		ผู้จัดเก็บข้อมูล : น.ส.ปิยะกาญจน์ อภิชัยกุล ฝ่ายบริการการศึกษา		
โทรศัพท์ : 081-8326905		โทรศัพท์ : 086-0146649		
ข้อมูลผลการดำเนินงาน :				
ข้อมูลพื้นฐานประกอบตัวชี้วัด	หน่วยนับ	ผลการดำเนินงาน ปีการศึกษา พ.ศ.		
		2562	2563	2564
1. จำนวนผู้เรียนสาขาวิชาที่เป็นความต้องการของประเทศที่คาดว่าจะสำเร็จการศึกษาในปีการศึกษานั้นๆ	คน	-	-	627
2. ค่าเป้าหมายของจำนวนผู้เรียนสาขาวิชาที่เป็นความต้องการของประเทศที่คาดว่าจะสำเร็จการศึกษาในปีการศึกษานั้นๆ	คน	-	-	440
3. ร้อยละการบรรลุเป้าหมายของจำนวนผู้เรียนสาขาวิชาที่เป็นความต้องการของประเทศ	ร้อยละ	-	-	100.00
โดยมีรายละเอียดผลการดำเนินงานจำแนกรายสาขาวิชา ดังนี้				
สาขาวิชา	จำนวนผู้เรียนสาขาวิชาที่เป็นความต้องการของประเทศที่คาดว่าจะสำเร็จการศึกษาในปีการศึกษานั้นๆ	ค่าเป้าหมายของจำนวนผู้เรียนสาขาวิชาที่เป็นความต้องการของประเทศที่คาดว่าจะสำเร็จการศึกษาในปีการศึกษานั้นๆ	คิดเป็นร้อยละ	
นิเทศศาสตร์ หลักสูตรปรับปรุง พ.ศ. 2560	595	418	115.93	
ศิลปะภาพยนตร์ หลักสูตรปรับปรุง พ.ศ. 2561	22	15	0.00	
การสร้างสรรค์และสื่อดิจิทัล หลักสูตรปรับปรุง พ.ศ. 2561	10	7	57.14	
เกณฑ์การให้คะแนน :				
ช่วงปรับเกณฑ์การให้คะแนน+/- ร้อยละ 20.00 ต่อ 1 คะแนน โดยกำหนดเกณฑ์การให้คะแนน ดังนี้				
คะแนน 1	คะแนน 2	คะแนน 3	คะแนน 4	คะแนน 5
20.00	40.00	60.00	80.00	100.00

รายงานผลการปฏิบัติราชการตามคำรับรองการปฏิบัติราชการ		<input type="checkbox"/> รอบ 6 เดือน		
		<input checked="" type="checkbox"/> รอบ 12 เดือน		
การคำนวณคะแนนจากผลการดำเนินงาน :				
ตัวชี้วัด/ข้อมูลพื้นฐานประกอบ ตัวชี้วัด	น้ำหนัก (ร้อยละ)	ผลการดำเนินงาน	ค่าคะแนน ที่ได้	ค่าคะแนน ถ่วงน้ำหนัก
1.1.4 ร้อยละการบรรลุเป้าหมายของ จำนวนผู้เรียนสาขาวิชาที่เป็นความ ต้องการของประเทศ	1.46	100.00	5.0000	0.0912
การบรรลุเป้าหมาย:				
เป้าหมาย	ผลการดำเนินงาน	การบรรลุ		
100.00	100.00	บรรลุ		
คำชี้แจงการปฏิบัติงาน/มาตรการที่ได้ดำเนินการ :				
<ul style="list-style-type: none"> • การปฏิบัติงาน: กำกับ ติดตามบุคลากรทุกระดับที่รับรู้และมีส่วนร่วมในการขับเคลื่อนภารกิจให้สำเร็จ • มาตรการที่ได้ดำเนินการ: กำกับ ติดตามผู้กำกับดูแลตัวชี้วัดประจำทุกเดือน 				
ปัจจัยสนับสนุนต่อการดำเนินงาน :				
<ul style="list-style-type: none"> • ด้านบุคลากร: บุคลากรทุกระดับมีส่วนร่วม • ด้านงบประมาณ: มีงบประมาณดำเนินการตามแผน • ด้านเครื่องมือ/อุปกรณ์: ระบบการบริหารจัดการทรัพยากรแบบอิเล็กทรอนิกส์ของมหาวิทยาลัย • ด้านกระบวนการ/วิธีการ: การชี้แจงสร้างความเข้าใจแนวทางการดำเนินงาน 				
อื่น ๆ:				
อุปสรรคต่อการดำเนินงาน :				
<ul style="list-style-type: none"> • ด้านบุคลากร:..... • ด้านงบประมาณ:..... • ด้านเครื่องมือ/อุปกรณ์: • ด้านกระบวนการ/วิธีการ: 				
อื่น ๆ:				
หลักฐานอ้างอิง:				
4. จำนวนผู้เรียนสาขาวิชาที่เป็นความต้องการของประเทศที่คาดว่าจะสำเร็จการศึกษา ในปีการศึกษา 2564				

เป้าประสงค์ 1.2 มหาวิทยาลัยมีการส่งเสริมและสนับสนุนให้นักศึกษาที่มีพรสวรรค์และพัฒนาให้นักศึกษาให้มีคุณลักษณะบัณฑิตที่พึงประสงค์ มีทักษะที่จำเป็นในรูปแบบมหาวิทยาลัยดิจิทัลมีความสามารถพิเศษ ให้เป็นที่ยอมรับในระดับชาติหรือนานาชาติ

รายงานผลการปฏิบัติราชการตามคำรับรองการปฏิบัติราชการ		<input type="checkbox"/> รอบ 6 เดือน		
		<input checked="" type="checkbox"/> รอบ 12 เดือน		
ชื่อตัวชี้วัด : 1.2.1 ร้อยละของนักศึกษาที่ได้รับการยกย่องหรือยอมรับในระดับชาติและ/หรือนานาชาติ				
ผู้กำกับดูแลตัวชี้วัด : อาจารย์ ดร.บัญญัติ พูลทรัพย์ รองคณบดีฝ่ายกิจการนักศึกษา		ผู้จัดเก็บข้อมูล : ว่าที่ ร.ต.นฤชา นราผ่อง ฝ่ายกิจการนักศึกษา		
โทรศัพท์ : 081-4445574		โทรศัพท์ : 086-8034789		
ข้อมูลผลการดำเนินงาน :				
ข้อมูลพื้นฐานประกอบตัวชี้วัด	หน่วยนับ	ผลการดำเนินงาน ปีการศึกษา พ.ศ.		
		2562	2563	2564
1. จำนวนรางวัลที่นักศึกษาได้รับการยกย่องหรือยอมรับในระดับชาติและ/หรือนานาชาติ	รางวัล	-	-	17
1.1 ระดับชาติ	รางวัล	-	-	
(1) นักปฏิบัติ	รางวัล	-	-	3
(2) การสื่อสาร	รางวัล	-	-	
(3) จิตสาธารณะ	รางวัล	-	-	
(4) อื่นๆ	รางวัล	-	-	14
1.2 ระดับนานาชาติ	รางวัล	-	-	
(1) นักปฏิบัติ	รางวัล	-	-	
(2) การสื่อสาร	รางวัล	-	-	
(3) จิตสาธารณะ	รางวัล	-	-	
(4) อื่นๆ	รางวัล	-	-	
2. จำนวนนักศึกษาทั้งหมด	คน	-	-	1913
3. ร้อยละของรางวัลที่นักศึกษาได้รับการยกย่องหรือยอมรับในระดับชาติและ/หรือนานาชาติ	ร้อยละ	-	0.21	0.89

รายงานผลการปฏิบัติราชการตามคำรับรองการปฏิบัติราชการ							<input type="checkbox"/> รอบ 6 เดือน			
							<input checked="" type="checkbox"/> รอบ 12 เดือน			
สามารถสรุปผลการดำเนินงานจำแนกตามสาขาวิชาได้ดังนี้										
ลำดับ	ชื่อรางวัลที่ได้รับ	หน่วยงานที่ให้รางวัล	ระดับของรางวัล				ว-ด-ป ได้รับรางวัล	ผู้ที่ได้รับรางวัล		
			1	2	3	4		ชื่อ-สกุลผู้ได้รับรางวัล	ชั้นปี	ประเภทการศึกษา
สาขาวิชา การโฆษณาและการสื่อสารการตลาด										
1.	มิสแกรนด์ ฉะเชิงเทรา 2021-2022	Miss Grand ฉะเชิงเทรา 2021				✓	วันที่ 18 เมษายน พ.ศ.2564	นางสาวกรรวิ สัม ปัตติกร	2	ป.ตรี
2.	รองอันดับ 1 มิสแกรนด์ กำแพงเพชร 2022”	มิสแกรนด์ กำแพงเพชร (Miss Grand Kampang Petch 2022)				✓	วันที่ 16 ก.พ.พ.ศ. 2565	นางสาวกรรวิ สัมปัตติกร	2	ป.ตรี
3.	รองชนะเลิศ อันดับที่ 1 ใน การประกวด ภาพยนตร์ โฆษณา “ไทย ทะยาน”	กระทรวงการ อุดมศึกษา วิทยาศาสตร์ วิจัยและ นวัตกรรม ร่วม กับ คณะ ศิลปกรรม ศาสตร์ มหาวิทยาลัย ราชภัฏสวน สุนันทา				✓	วันที่ 4 เมษายน 2565	นางสาวกัญจน์ช รัตน์ โกอิฐวาพร นายมูหำหมัด เจ๊ะ เมาะ นางสาวกนกกร ศิ ริรัตน์ นางสาวเจนนินทร์ จักรชัย นายสหรัฐ ทองค้อย	2	ป.ตรี
4.	รางวัลรอง ชนะเลิศ อันดับที่ 2 คลิปวิดีโอ บอกเล่า เรื่องราว ความ ประทับใจ ของคุณกับ ทางพิเศษ	การทางพิเศษ แห่งประเทศไทย				✓	วันที่ 20 เมษายน 2565	นางสาวณิชา ขุนทอง	2	ป.ตรี

รายงานผลการปฏิบัติราชการตามคำรับรองการปฏิบัติราชการ							<input type="checkbox"/> รอบ 6 เดือน			
							<input checked="" type="checkbox"/> รอบ 12 เดือน			
5.	รางวัลชมเชย คลิปวิดีโอ บอกเล่า เรื่องราว ความ ประทับใจ ของคุณกับ ทางพิเศษ	การทางพิเศษ แห่งประเทศไทย				✓	วันที่ 20 เมษายน 2565	นางสาวกมลชนก จริยาภูมิพันธุ์	2	ป.ตรี
6.	รางวัลชมเชย คลิปวิดีโอ บอกเล่า เรื่องราว ความ ประทับใจ ของคุณกับ ทางพิเศษ	การทางพิเศษ แห่งประเทศไทย				✓	วันที่ 20 เมษายน 2565	นายภาณุวิชญ์ แต่งร้าน	2	ป.ตรี
7.	รางวัลชมเชย คลิปวิดีโอ บอกเล่า เรื่องราว ความ ประทับใจ ของคุณกับ ทางพิเศษ	การทางพิเศษ แห่งประเทศไทย				✓	วันที่ 20 เมษายน 2565	นางสาวลลิตา พงศ์สุวรรณ	2	ป.ตรี
8.	รางวัลชมเชย คลิปวิดีโอ บอกเล่า เรื่องราว ความ ประทับใจ ของคุณกับ ทางพิเศษ	การทาง พิเศษแห่ง ประเทศไทย				✓	วันที่ 20 เมษายน 2565	นางสาววิรัชพร พุดมพันธ์พฤทธิ์	2	ป.ตรี
	รางวัลชมเชย คลิปวิดีโอ บอกเล่า เรื่องราว ความ	การทางพิเศษ แห่งประเทศไทย				✓	วันที่ 20 เมษายน 2565	นางสาวสุธาสิณี ชาญศรี	2	ป.ตรี

รายงานผลการปฏิบัติราชการตามคำรับรองการปฏิบัติราชการ								<input type="checkbox"/> รอบ 6 เดือน	
								<input checked="" type="checkbox"/> รอบ 12 เดือน	
	ประทับใจ ของคุณกับ ทางพิเศษ								
	รางวัลชมเชย คลิปวิดีโอ บอกเล่า เรื่องราว ความ ประทับใจ ของคุณกับ ทางพิเศษ	การทางพิเศษ แห่งประเทศไทย			✓	วันที่ 20 เมษายน 2565	นายธรรมธร บุญ เกิด	2	ป.ตรี
	รางวัลชมเชย คลิปวิดีโอ บอกเล่า เรื่องราว ความ ประทับใจ ของคุณกับ ทางพิเศษ	การทางพิเศษ แห่งประเทศไทย			✓	วันที่ 20 เมษายน 2565	นางสาวธัญจิรา อิทธิปัญญากุล	2	ป.ตรี
สาขาวิชา ภาพยนตร์และสื่อดิจิทัล									
4.	ถ้วยรางวัล รองชนะเลิศ อันดับที่ 5 รุ่น C14 - University Open	TOYO TIRES THAILAND การแข่งขัน รถยนต์ รายการ Toyo tires Racing car thailand 2021 สนามที่ 3 รุ่น C14 - University Open เมื่อวันที่ 15- 16 ตุลาคม พ.ศ.2564 ณ สนามพีระ	✓			วันที่ 15-16 ตุลาคม พ.ศ. 2564	นายภูตะวัน สุวรรณวนิช	4	ป.ตรี

รายงานผลการปฏิบัติราชการตามคำรับรองการปฏิบัติราชการ							<input type="checkbox"/> รอบ 6 เดือน		
							<input checked="" type="checkbox"/> รอบ 12 เดือน		
		เซอร์กิต พัทธา จ. ชลบุรี							
5.	ถ้วยรางวัล รองชนะเลิศ อันดับที่ 5 รุ่น C38 - Super NA	TOYO TIRES THAILAND การแข่งขัน รถยนต์ รายการ Toyo tires Racing car thailand 2021 สนามที่ 5 รุ่น C38 - Super NA เมื่อวันที่ 10- 12 ธันวาคม พ.ศ.2564 ณ สนามพีระ เซอร์กิต พัทธา จ. ชลบุรี	✓			วันที่ 10-12 ธันวาคม พ.ศ.2564	นายภูตะวัน สุวรรณวนิช	4	ป.ตรี
6.	ถ้วยรางวัล รองชนะเลิศ อันดับที่ 4 รุ่น C38 - Super NA	TOYO TIRES THAILAND การแข่งขัน รถยนต์ รายการ Toyo tires Racing car thailand 2021 สนามที่ 6 รุ่น C38 - Super NA เมื่อวันที่ 4-6 กุมภาพันธ์ พ.ศ.2565	✓			วันที่ 4-6 กุมภาพันธ์ พ.ศ.2565	นายภูตะวัน สุวรรณวนิช	4	ป.ตรี

รายงานผลการปฏิบัติราชการตามคำรับรองการปฏิบัติราชการ								<input type="checkbox"/> รอบ 6 เดือน	
								<input checked="" type="checkbox"/> รอบ 12 เดือน	
		ณ สนามช้าง อินเตอร์เนชั่น แนล เซอร์กิต จ.บุรีรัมย์							
สาขาวิชา วิทยุกระจายเสียงและวิทยุ โทรทัศน์									
1.	ได้รับรางวัล มารยาทยอด เยี่ยม	สมาคมกีฬา ฟุตบอลแห่ง ประเทศไทยฯ			✓	18-Mar-65	นางสาวกรชนก เลิศปิยะ	1	ป.ตรี
2.	ได้รับรางวัล รองชนะเลิศ อันดับที่ 2 ฟุตบอลทีม หญิง	สมาคมกีฬา ฟุตบอลแห่ง ประเทศไทยฯ			✓	18-Mar-65	นางสาวกรชนก เลิศปิยะ	1	ป.ตรี
หมายเหตุ 1. นักปฏิบัติ 2. การสื่อสาร 3. จิตสาธารณะ 4. อื่นๆ									
เกณฑ์การให้คะแนน :									
ช่วงปรับเกณฑ์การให้คะแนน+/- ร้อยละ 0.05 ต่อ 1 คะแนน โดยกำหนดเกณฑ์การให้คะแนน ดังนี้									
คะแนน 1		คะแนน 2		คะแนน 3		คะแนน 4		คะแนน 5	
0.30		0.35		0.40		0.45		0.50	
การคำนวณคะแนนจากผลการดำเนินงาน :									
ตัวชี้วัด/ข้อมูลพื้นฐานประกอบ ตัวชี้วัด			น้ำหนัก (ร้อยละ)		ผลการดำเนินงาน		ค่าคะแนน ที่ได้	ค่าคะแนน ถ่วงน้ำหนัก	
1.2.1 ร้อยละของนักศึกษาที่ได้รับการ ยกย่องหรือยอมรับในระดับชาติและ/ หรือนานาชาติ			1.45		0.89		5.0000	0.0906	
การบรรลุเป้าหมาย:									
เป้าหมาย		ผลการดำเนินงาน			การบรรลุ				
0.50		0.89			บรรลุ				
คำชี้แจงการปฏิบัติงาน/มาตรการที่ได้ดำเนินการ :									
<ul style="list-style-type: none"> • การปฏิบัติงาน: กำกับ ติดตามบุคลากรทุกระดับที่รับรู้และมีส่วนร่วมในการขับเคลื่อนภารกิจให้สำเร็จ • มาตรการที่ได้ดำเนินการ: กำกับ ติดตามผู้กำกับดูแลตัวชี้วัดประจำทุกเดือน 									
ปัจจัยสนับสนุนต่อการดำเนินงาน :									
<ul style="list-style-type: none"> • ด้านบุคลากร: บุคลากรทุกระดับมีส่วนร่วม 									

รายงานผลการปฏิบัติราชการตามคำรับรองการปฏิบัติราชการ	<input type="checkbox"/> รอบ 6 เดือน
	<input checked="" type="checkbox"/> รอบ 12 เดือน
<ul style="list-style-type: none"> ● ด้านงบประมาณ: มีงบประมาณดำเนินการตามแผน ● ด้านเครื่องมือ/อุปกรณ์: ระบบการบริหารจัดการทรัพยากรแบบอิเล็กทรอนิกส์ของมหาวิทยาลัย ● ด้านกระบวนการ/วิธีการ: การชี้แจงสร้างความเข้าใจแนวทางการดำเนินงาน อื่น ๆ:	
อุปสรรคต่อการดำเนินงาน : <ul style="list-style-type: none"> ● ด้านบุคลากร:..... ● ด้านงบประมาณ:..... ● ด้านเครื่องมือ/อุปกรณ์: ● ด้านกระบวนการ/วิธีการ: อื่น ๆ:	
หลักฐานอ้างอิง: <ol style="list-style-type: none"> 1. รางวัลที่นักศึกษาได้รับการยกย่องหรือยอมรับในระดับชาติ ในปีการศึกษา 2564 2. โฉรางวัล ใบประกาศเกียรติคุณ เกียรติบัตร หนังสือเชิดชูเกียรติของนักศึกษาที่ได้รับการยกย่องหรือยอมรับในระดับชาติ ในปีการศึกษา 2564 3. จำนวนนักศึกษาทั้งหมด ในปีการศึกษา 2564 4. รายชื่อรางวัลที่ได้/หน่วยงานที่ให้รางวัล/วันเดือนปีที่ได้รับ/รายชื่อนักศึกษาที่ได้รับรางวัล 	

รายงานผลการปฏิบัติราชการตามคำรับรองการปฏิบัติราชการ		<input type="checkbox"/> รอบ 6 เดือน		
		<input checked="" type="checkbox"/> รอบ 12 เดือน		
ชื่อตัวชี้วัด : 1.2.2 ร้อยละนักศึกษาที่ได้รับการพัฒนาให้มีทักษะทางด้านเทคโนโลยีหรือภาษาต่างประเทศที่สอดคล้องกับสาขาเฉพาะทางที่จำเป็นในรูปแบบมหาวิทยาลัยดิจิทัล				
ผู้กำกับดูแลตัวชี้วัด : ผศ.วิชา สันทนาประสิทธิ์		ผู้จัดเก็บข้อมูล : น.ส.เกษณี นิธิศิริประไพ		
โทรศัพท์ : 081-4445574		โทรศัพท์ : 061-4291919		
ข้อมูลผลการดำเนินงาน :				
ข้อมูลพื้นฐานประกอบตัวชี้วัด	หน่วยนับ	ผลการดำเนินงาน ปีงบประมาณ พ.ศ.		
		2563	2564	2565
1. จำนวนนักศึกษาที่ได้รับการพัฒนาให้มีทักษะทางด้านเทคโนโลยีหรือภาษาต่างประเทศที่สอดคล้องกับสาขาเฉพาะทางที่จำเป็นในรูปแบบมหาวิทยาลัยดิจิทัล	คน	-	-	735
2. จำนวนนักศึกษาระดับปริญญาตรี ภาคปกติ ชั้นปีที่ 3 และ ชั้นปีที่ 4 ทั้งหมด	คน	-	-	735
3. ร้อยละนักศึกษาที่ได้รับการพัฒนาให้มีทักษะทางด้านเทคโนโลยีหรือภาษาต่างประเทศที่สอดคล้องกับสาขาเฉพาะทางที่จำเป็นในรูปแบบมหาวิทยาลัยดิจิทัล	ร้อยละ	-	-	100.00
เกณฑ์การให้คะแนน :				
ช่วงปรับเกณฑ์การให้คะแนน +/- 10.00 ต่อ 1 คะแนน โดยกำหนดเกณฑ์การให้คะแนน ดังนี้				
คะแนน 1	คะแนน 2	คะแนน 3	คะแนน 4	คะแนน 5
60.00	70.00	80.00	90.00	100.00
การคำนวณคะแนนจากผลการดำเนินงาน :				
ตัวชี้วัด/ข้อมูลพื้นฐานประกอบตัวชี้วัด	น้ำหนัก (ร้อยละ)	ผลการดำเนินงาน	ค่าคะแนนที่ได้	ค่าคะแนนถ่วงน้ำหนัก
1.2.2 ร้อยละนักศึกษาที่ได้รับการพัฒนาให้มีทักษะทางด้านเทคโนโลยีหรือภาษาต่างประเทศที่สอดคล้องกับสาขาเฉพาะทางที่จำเป็นในรูปแบบมหาวิทยาลัยดิจิทัล	1.45	100.00	5.0000	0.0906

รายงานผลการปฏิบัติราชการตามคำรับรองการปฏิบัติราชการ		<input type="checkbox"/> รอบ 6 เดือน						
		<input checked="" type="checkbox"/> รอบ 12 เดือน						
การบรรลุเป้าหมาย:								
<table border="1"> <thead> <tr> <th>เป้าหมาย</th> <th>ผลการดำเนินงาน</th> <th>การบรรลุ</th> </tr> </thead> <tbody> <tr> <td>100.00</td> <td>100.00</td> <td>บรรลุ</td> </tr> </tbody> </table>			เป้าหมาย	ผลการดำเนินงาน	การบรรลุ	100.00	100.00	บรรลุ
เป้าหมาย	ผลการดำเนินงาน	การบรรลุ						
100.00	100.00	บรรลุ						
คำชี้แจงการปฏิบัติงาน/มาตรการที่ได้ดำเนินการ : <ul style="list-style-type: none"> ● การปฏิบัติงาน: กำกับ ติดตามบุคลากรทุกระดับที่รับรู้และมีส่วนร่วมในการขับเคลื่อนภารกิจให้สำเร็จ ● มาตรการที่ได้ดำเนินการ: กำกับ ติดตามผู้กำกับดูแลตัวชี้วัดประจำทุกเดือน 								
ปัจจัยสนับสนุนต่อการดำเนินงาน : <ul style="list-style-type: none"> ● ด้านบุคลากร: บุคลากรทุกระดับมีส่วนร่วม ● ด้านงบประมาณ: มีงบประมาณดำเนินการตามแผน ● ด้านเครื่องมือ/อุปกรณ์: ระบบการบริหารจัดการทรัพยากรแบบอิเล็กทรอนิกส์ของมหาวิทยาลัย ● ด้านกระบวนการ/วิธีการ: การชี้แจงสร้างความเข้าใจแนวทางการดำเนินงาน อื่น ๆ:								
อุปสรรคต่อการดำเนินงาน : <ul style="list-style-type: none"> ● ด้านบุคลากร: ● ด้านงบประมาณ: ● ด้านเครื่องมือ/อุปกรณ์: ● ด้านกระบวนการ/วิธีการ: อื่น ๆ:								
หลักฐานอ้างอิง: <ol style="list-style-type: none"> 1. จำนวนนักศึกษาที่ได้รับการพัฒนาให้มีทักษะทางด้านเทคโนโลยีและภาษาต่างประเทศที่สอดคล้องกับสาขาเฉพาะทาง ประจำปีการศึกษา 2564 2. จำนวนนักศึกษาระดับปริญญาตรีภาคปกติที่ลงทะเบียนเรียน ในปีการศึกษา 2564 3. รายงานสรุปผลโครงการอบรมเชิงปฏิบัติการเรื่อง “การพัฒนาทักษะภาษาอังกฤษและเทคโนโลยีสมัยนิยมที่ใช้ในการทำงานศตวรรษที่ 21” 								

รายงานผลการปฏิบัติราชการตามคำรับรองการปฏิบัติราชการ				<input type="checkbox"/> รอบ 6 เดือน																																																									
				<input checked="" type="checkbox"/> รอบ 12 เดือน																																																									
<p>เกณฑ์การให้คะแนน :</p> <p>1.2.3 (1) จำนวนนักศึกษาที่มีพรสวรรค์ที่ได้รับการส่งเสริม ช่วงปรับเกณฑ์การให้คะแนน +/- 1 คน ต่อ 1 คะแนน โดยกำหนดเกณฑ์การให้คะแนน ดังนี้</p> <table border="1"> <thead> <tr> <th>คะแนน 1</th> <th>คะแนน 2</th> <th>คะแนน 3</th> <th>คะแนน 4</th> <th>คะแนน 5</th> </tr> </thead> <tbody> <tr> <td>-</td> <td>-</td> <td>-</td> <td>-</td> <td>1</td> </tr> </tbody> </table> <p>1.2.3 (2) ร้อยละนักศึกษาที่ได้รับการพัฒนาให้มีความสามารถพิเศษ ช่วงปรับเกณฑ์การให้คะแนน +/- ร้อยละ 2.00 ต่อ 1 คะแนน โดยกำหนดเกณฑ์การให้คะแนน ดังนี้</p> <table border="1"> <thead> <tr> <th>คะแนน 1</th> <th>คะแนน 2</th> <th>คะแนน 3</th> <th>คะแนน 4</th> <th>คะแนน 5</th> </tr> </thead> <tbody> <tr> <td>12.00</td> <td>14.00</td> <td>16.00</td> <td>18.00</td> <td>20.00</td> </tr> </tbody> </table> <p>การคำนวณคะแนนจากผลการดำเนินงาน :</p> <table border="1"> <thead> <tr> <th>ตัวชี้วัด/ข้อมูลพื้นฐานประกอบ ตัวชี้วัด</th> <th>น้ำหนัก (ร้อยละ)</th> <th>ผลการดำเนินงาน</th> <th>ค่าคะแนน ที่ได้</th> <th>ค่าคะแนน ถ่วงน้ำหนัก</th> </tr> </thead> <tbody> <tr> <td>1.2.3 การส่งเสริมนักศึกษาที่มีพรสวรรค์หรือพัฒนานักศึกษาให้มีความสามารถพิเศษ (1)</td> <td>2.00</td> <td></td> <td>5.0000</td> <td>0.1249</td> </tr> <tr> <td>(1) จำนวนนักศึกษาที่มีพรสวรรค์ที่ได้รับการส่งเสริม</td> <td>1.00</td> <td>1</td> <td>5.0000</td> <td>0.0625</td> </tr> <tr> <td>(2) ร้อยละนักศึกษาที่ได้รับการพัฒนาให้มีความสามารถพิเศษ</td> <td>1.00</td> <td>22.27</td> <td>5.0000</td> <td>0.0625</td> </tr> </tbody> </table> <p>การบรรลุเป้าหมาย:</p> <table border="1"> <thead> <tr> <th>ตัวชี้วัด</th> <th>เป้าหมาย</th> <th>ผลการดำเนินงาน</th> <th>การบรรลุ</th> </tr> </thead> <tbody> <tr> <td>1.2.3 การส่งเสริมนักศึกษาที่มีพรสวรรค์หรือพัฒนานักศึกษาให้มีความสามารถพิเศษ (1)</td> <td>5</td> <td>-</td> <td>บรรลุ</td> </tr> <tr> <td>(1) จำนวนนักศึกษาที่มีพรสวรรค์ที่ได้รับการส่งเสริม</td> <td>1</td> <td>1</td> <td>บรรลุ</td> </tr> <tr> <td>(2) ร้อยละนักศึกษาที่ได้รับการพัฒนาให้มีความสามารถพิเศษ</td> <td>20.00</td> <td>22.27</td> <td>บรรลุ</td> </tr> </tbody> </table> <p>คำชี้แจงการปฏิบัติงาน/มาตรการที่ได้ดำเนินการ :</p>						คะแนน 1	คะแนน 2	คะแนน 3	คะแนน 4	คะแนน 5	-	-	-	-	1	คะแนน 1	คะแนน 2	คะแนน 3	คะแนน 4	คะแนน 5	12.00	14.00	16.00	18.00	20.00	ตัวชี้วัด/ข้อมูลพื้นฐานประกอบ ตัวชี้วัด	น้ำหนัก (ร้อยละ)	ผลการดำเนินงาน	ค่าคะแนน ที่ได้	ค่าคะแนน ถ่วงน้ำหนัก	1.2.3 การส่งเสริมนักศึกษาที่มีพรสวรรค์หรือพัฒนานักศึกษาให้มีความสามารถพิเศษ (1)	2.00		5.0000	0.1249	(1) จำนวนนักศึกษาที่มีพรสวรรค์ที่ได้รับการส่งเสริม	1.00	1	5.0000	0.0625	(2) ร้อยละนักศึกษาที่ได้รับการพัฒนาให้มีความสามารถพิเศษ	1.00	22.27	5.0000	0.0625	ตัวชี้วัด	เป้าหมาย	ผลการดำเนินงาน	การบรรลุ	1.2.3 การส่งเสริมนักศึกษาที่มีพรสวรรค์หรือพัฒนานักศึกษาให้มีความสามารถพิเศษ (1)	5	-	บรรลุ	(1) จำนวนนักศึกษาที่มีพรสวรรค์ที่ได้รับการส่งเสริม	1	1	บรรลุ	(2) ร้อยละนักศึกษาที่ได้รับการพัฒนาให้มีความสามารถพิเศษ	20.00	22.27	บรรลุ
คะแนน 1	คะแนน 2	คะแนน 3	คะแนน 4	คะแนน 5																																																									
-	-	-	-	1																																																									
คะแนน 1	คะแนน 2	คะแนน 3	คะแนน 4	คะแนน 5																																																									
12.00	14.00	16.00	18.00	20.00																																																									
ตัวชี้วัด/ข้อมูลพื้นฐานประกอบ ตัวชี้วัด	น้ำหนัก (ร้อยละ)	ผลการดำเนินงาน	ค่าคะแนน ที่ได้	ค่าคะแนน ถ่วงน้ำหนัก																																																									
1.2.3 การส่งเสริมนักศึกษาที่มีพรสวรรค์หรือพัฒนานักศึกษาให้มีความสามารถพิเศษ (1)	2.00		5.0000	0.1249																																																									
(1) จำนวนนักศึกษาที่มีพรสวรรค์ที่ได้รับการส่งเสริม	1.00	1	5.0000	0.0625																																																									
(2) ร้อยละนักศึกษาที่ได้รับการพัฒนาให้มีความสามารถพิเศษ	1.00	22.27	5.0000	0.0625																																																									
ตัวชี้วัด	เป้าหมาย	ผลการดำเนินงาน	การบรรลุ																																																										
1.2.3 การส่งเสริมนักศึกษาที่มีพรสวรรค์หรือพัฒนานักศึกษาให้มีความสามารถพิเศษ (1)	5	-	บรรลุ																																																										
(1) จำนวนนักศึกษาที่มีพรสวรรค์ที่ได้รับการส่งเสริม	1	1	บรรลุ																																																										
(2) ร้อยละนักศึกษาที่ได้รับการพัฒนาให้มีความสามารถพิเศษ	20.00	22.27	บรรลุ																																																										

รายงานผลการปฏิบัติราชการตามคำรับรองการปฏิบัติราชการ	<input type="checkbox"/> รอบ 6 เดือน
	<input checked="" type="checkbox"/> รอบ 12 เดือน
<ul style="list-style-type: none"> ● การปฏิบัติงาน: กำกับ ติดตามบุคลากรทุกระดับที่รับรู้และมีส่วนร่วมในการขับเคลื่อนภารกิจให้สำเร็จ ● มาตรการที่ได้ดำเนินการ: กำกับ ติดตามผู้กำกับดูแลตัวชี้วัดประจำทุกเดือน 	
<p>ปัจจัยสนับสนุนต่อการดำเนินงาน :</p> <ul style="list-style-type: none"> ● ด้านบุคลากร: บุคลากรทุกระดับมีส่วนร่วม ● ด้านงบประมาณ: มีงบประมาณดำเนินการตามแผน ● ด้านเครื่องมือ/อุปกรณ์: ระบบการบริหารจัดการทรัพยากรแบบอิเล็กทรอนิกส์ของมหาวิทยาลัย ● ด้านกระบวนการ/วิธีการ: การชี้แจงสร้างความเข้าใจแนวทางการดำเนินงาน <p>อื่น ๆ:</p>	
<p>อุปสรรคต่อการดำเนินงาน :</p> <ul style="list-style-type: none"> ● ด้านบุคลากร:..... ● ด้านงบประมาณ:..... ● ด้านเครื่องมือ/อุปกรณ์: ● ด้านกระบวนการ/วิธีการ: <p>อื่น ๆ:</p>	
<p>หลักฐานอ้างอิง:</p> <ol style="list-style-type: none"> 1. จำนวนนักศึกษาที่มีพรสวรรค์หรือความสามารถพิเศษได้รับการพัฒนา ประจำปีการศึกษา 2564 2. เอกสารที่แสดงการเข้าร่วมกิจกรรมของนักศึกษาที่มีพรสวรรค์หรือความสามารถพิเศษ ในปีการศึกษา 2564 3. เอกสารแสดงผลงาน รางวัลของนักศึกษาที่มีพรสวรรค์ซึ่งได้รับการส่งเสริมและพัฒนาศักยภาพจนเป็นที่ยกย่องในระดับชาติหรือนานาชาติ 	

รายงานผลการปฏิบัติราชการตามคำรับรองการปฏิบัติราชการ		<input type="checkbox"/> รอบ 6 เดือน			
		<input checked="" type="checkbox"/> รอบ 12 เดือน			
ชื่อตัวชี้วัด : 1.2.4 จำนวนงานวิจัย บทความวิชาการ งานสร้างสรรค์ นวัตกรรมและสิ่งประดิษฐ์ของนักศึกษาของหน่วยงานไปนำเสนอ/ประกวดในระดับชาติหรือนานาชาติ					
ผู้กำกับดูแลตัวชี้วัด : ผศ.ธนิต พุกอธรา รองคณบดีฝ่ายวิจัยและบริการวิชาการ		ผู้จัดเก็บข้อมูล : นายนาวิน ศรีแสง			
โทรศัพท์ : 096-9519092		โทรศัพท์ : 094-8834554			
ข้อมูลผลการดำเนินงาน :					
ข้อมูลพื้นฐานประกอบตัวชี้วัด	หน่วยนับ	ผลการดำเนินงาน ปีงบประมาณ พ.ศ.			
		2563	2564	2565	
1. จำนวนงานวิจัย บทความวิชาการ งานสร้างสรรค์ สิ่งประดิษฐ์ของอาจารย์และนักวิจัยที่ได้รับรางวัลระดับชาติหรือนานาชาติ	ผลงาน	-	6	13	
- ระดับชาติ		-	-	13	
- ระดับนานาชาติ		-	-	-	
รายละเอียดผลการดำเนินงานดังนี้					
ชื่อผลงานที่นักศึกษาได้รับรางวัล	ชื่อ-สกุลนักศึกษาได้รับรางวัล	ชื่องานการประชุมวิชาการที่นำเสนอ/ประกวด	ระดับรางวัล		ว-ค-ป ได้รับรางวัล
			ชาติ	นานาชาติ	
สื่อโฆษณาแผงในภาพยนตร์ : กรณีสืบสวนเรื่องเทาผ้าใบ Converse รุ่น Chuck Taylor All Star	กนกกร ศิริรัตน์, กัญจนชรัตน์ โกอัฐวาพร, เจนนินทร จักรชัย	การประชุมวิชาการงานจัดการโลจิสติกส์และซัพพลายเชนระดับชาติ ครั้งที่ 5 วิทยาลัยโลจิสติกส์และซัพพลายเชน มหาวิทยาลัยราชภัฏสวนสุนันทา หน้า 905-914	✓		20 พฤษภาคม 2565
ทัศนคติที่มีต่อสื่อประชาสัมพันธ์และพฤติกรรมกรรมการรับชมบนแอปพลิเคชันเน็ตฟลิกซ์ของนักศึกษา มหาวิทยาลัยราชภัฏสวนสุนันทา	กมลพัชร คงชุมชื่น	การประชุมวิชาการงานจัดการโลจิสติกส์และซัพพลายเชนระดับชาติ ครั้งที่ 5 วิทยาลัยโลจิสติกส์และซัพพลายเชน มหาวิทยาลัยราชภัฏสวนสุนันทา หน้า 915-925	✓		20 พฤษภาคม 2565

รายงานผลการปฏิบัติราชการตามคำรับรองการปฏิบัติราชการ				<input type="checkbox"/> รอบ 6 เดือน	
				<input checked="" type="checkbox"/> รอบ 12 เดือน	
การเปิดรับ ทักษะคนคิด และความพึงพอใจของ วัยรุ่นที่มีต่อรายการ เทย์เทียวยไทย	คณิสันนันทน รักชาติ, ถวัลลลลิต ผินพิบูลย	การประชุมวิชาการดานการ จัดการโลจิสติกส์และซัพพลาย เชนระดับชาติ ครั้งที่ 5 วิทยาลัยโลจิสติกส์และซัพ พลายเชน มหาวิทยาลัยราชภัฏ สวนสุนันทา หน้า 868-877	✓		20 พฤษภาคม 2565
การสร้างสรรค์งาน ดิจิทัลอาร์ต “ความ กลัวของมนุษย์”	ณัชพล เตชะมา	การประชุมวิชาการดานการ จัดการโลจิสติกส์และซัพพลาย เชนระดับชาติ ครั้งที่ 5 วิทยาลัยโลจิสติกส์และซัพ พลายเชน มหาวิทยาลัยราชภัฏ สวนสุนันทา หน้า 835-844	✓		20 พฤษภาคม 2565
ปัจจัยในการเปิดรับสื่อ อินโฟกราฟฟบริจาค โลहित	ทรรศรธา ภาสถิตย, ธนภัทร มณีโชติ จินดา ลาแกว สุพัชรพล อ่ำเจตแจม	การประชุมวิชาการดานการ จัดการโลจิสติกส์และซัพพลาย เชนระดับชาติ ครั้งที่ 5 วิทยาลัยโลจิสติกส์และซัพ พลายเชน มหาวิทยาลัยราชภัฏ สวนสุนันทา หน้า 788-800	✓		20 พฤษภาคม 2565
การสะท้อนสังคมเชิง วัฒนธรรมและแนวคิด ศาสนาซินโต ผานการเลาเรื่องใน ภาพยนตร์แอนิเมชัน ของ มาโคโตะ ซิงไก	ธนภัทร พุคณะ	การประชุมวิชาการดานการ จัดการโลจิสติกส์และซัพพลาย เชนระดับชาติ ครั้งที่ 5 วิทยาลัยโลจิสติกส์และซัพ พลายเชน มหาวิทยาลัยราชภัฏ สวนสุนันทา หน้า 845-857	✓		20 พฤษภาคม 2565
รูปแบบสื่อที่ส่งผลต อการตัดสินใจบริจาค โลहित	พีรพัฒน์ ปาลกะวงศ ณ อยุธยา เอกภพ เรื่องจาบ พีรพัฒน์ นารี ดเชนทร รุงทิม	การประชุมวิชาการดานการ จัดการโลจิสติกส์และซัพพลาย เชนระดับชาติ ครั้งที่ 5 วิทยาลัยโลจิสติกส์และซัพ พลายเชน มหาวิทยาลัยราชภัฏ สวนสุนันทา หน้า 778-787	✓		20 พฤษภาคม 2565
ปัจจัยสวนประสมทาง การตลาด (7Ps) ที่ส งผลตอ	มณีภาญจน หอม สุวรรณ ขวัญชนก โมบุตร	การประชุมวิชาการดานการ จัดการโลจิสติกส์และซัพพลาย เชนระดับชาติ ครั้งที่ 5 วิทยาลัยโลจิสติกส์และซัพ	✓		20 พฤษภาคม 2565

รายงานผลการปฏิบัติราชการตามคำรับรองการปฏิบัติราชการ				<input type="checkbox"/> รอบ 6 เดือน	
				<input checked="" type="checkbox"/> รอบ 12 เดือน	
การให้บริการสั่ง อาหารผ่านแอปพลิเคชัน โรบินฮูด ในเขต กรุงเทพมหานคร		พลายเชน มหาวิทยาลัยราชภัฏ สวนสุนันทา หน้า 893-902			
การออกแบบคาแรคเตอร์ เพื่อใช้เป็นสินทรัพย์ ดิจิทัล	รางวัล ฮวดมา	การประชุมวิชาการดานการ จัดการโลจิสติกส์และซัพพลาย เชนระดับชาติ ครั้งที่ 5 วิทยาลัยโลจิสติกส์และซัพ พลายเชน มหาวิทยาลัยราชภัฏ สวนสุนันทา หน้า 825-834	✓		20 พฤษภาคม 2565
ศึกษาวิธีการเล่าเรื่อง ผ่านมุมมองดีออฟเพิล เก็งเจอร์ในภาพยนตร์	ศศิกานต นามสุข	การประชุมวิชาการดานการ จัดการโลจิสติกส์และซัพพลาย เชนระดับชาติ ครั้งที่ 5 วิทยาลัยโลจิสติกส์และซัพ พลายเชน มหาวิทยาลัยราชภัฏ สวนสุนันทา หน้า 858-867	✓		20 พฤษภาคม 2565
ปัจจัยที่มีผลต่อการ ตัดสินใจเลือกซื้อสินค้า ประเภทแฟชั่นในลา ซาดาของวัยรุ่นใน กรุงเทพมหานคร	ชฎากร ถมปด	การประชุมวิชาการดานการ จัดการโลจิสติกส์และซัพพลาย เชนระดับชาติ ครั้งที่ 5 วิทยาลัยโลจิสติกส์และซัพ พลายเชน มหาวิทยาลัยราชภัฏ สวนสุนันทา หน้า 801-814	✓		20 พฤษภาคม 2565
พฤติกรรมการกลั่น แกล้งทางสื่อออนไลน์ ของนักศึกษา มหาวิทยาลัยราชภัฏ สวนสุนันทา	เสาวธาร จันทระคุณา พร	การประชุมวิชาการดานการ จัดการโลจิสติกส์และซัพพลาย เชนระดับชาติ ครั้งที่ 5 วิทยาลัยโลจิสติกส์และซัพ พลายเชน มหาวิทยาลัยราชภัฏ สวนสุนันทา หน้า 815-824	✓		20 พฤษภาคม 2565
รอยสักกับค่านิยมของ คนไทย	อาทิตยา พงศมานุ รักษ์	การประชุมวิชาการดานการ จัดการโลจิสติกส์และซัพพลาย เชนระดับชาติ ครั้งที่ 5 วิทยาลัยโลจิสติกส์และซัพ พลายเชน มหาวิทยาลัยราชภัฏ สวนสุนันทา หน้า 905-914	✓		20 พฤษภาคม 2565

รายงานผลการปฏิบัติราชการตามคำรับรองการปฏิบัติราชการ		<input type="checkbox"/> รอบ 6 เดือน										
		<input checked="" type="checkbox"/> รอบ 12 เดือน										
เกณฑ์การให้คะแนน : ช่วงปรับเกณฑ์การให้คะแนน +/- 1 ผลงาน ต่อ 1 คะแนน โดยกำหนดเกณฑ์การให้คะแนน ดังนี้												
<table border="1"> <thead> <tr> <th>คะแนน 1</th> <th>คะแนน 2</th> <th>คะแนน 3</th> <th>คะแนน 4</th> <th>คะแนน 5</th> </tr> </thead> <tbody> <tr> <td>1 ผลงาน</td> <td>2 ผลงาน</td> <td>3 ผลงาน</td> <td>4 ผลงาน</td> <td>5 ผลงาน</td> </tr> </tbody> </table>			คะแนน 1	คะแนน 2	คะแนน 3	คะแนน 4	คะแนน 5	1 ผลงาน	2 ผลงาน	3 ผลงาน	4 ผลงาน	5 ผลงาน
คะแนน 1	คะแนน 2	คะแนน 3	คะแนน 4	คะแนน 5								
1 ผลงาน	2 ผลงาน	3 ผลงาน	4 ผลงาน	5 ผลงาน								
การคำนวณคะแนนจากผลการดำเนินงาน :												
<table border="1"> <thead> <tr> <th>ตัวชี้วัด/ข้อมูลพื้นฐานประกอบ ตัวชี้วัด</th> <th>น้ำหนัก (ร้อยละ)</th> <th>ผลการดำเนินงาน</th> <th>ค่าคะแนน ที่ได้</th> <th>ค่าคะแนน ถ่วงน้ำหนัก</th> </tr> </thead> <tbody> <tr> <td>1.2.4 จำนวนงานวิจัย บทความ วิชาการ งานสร้างสรรค์ นวัตกรรมและ สิ่งประดิษฐ์ของนักศึกษาของหน่วยงาน ไปนำเสนอ/ประกวดในระดับชาติหรือ นานาชาติ</td> <td>1.45</td> <td>13</td> <td>5.0000</td> <td>0.0906</td> </tr> </tbody> </table>			ตัวชี้วัด/ข้อมูลพื้นฐานประกอบ ตัวชี้วัด	น้ำหนัก (ร้อยละ)	ผลการดำเนินงาน	ค่าคะแนน ที่ได้	ค่าคะแนน ถ่วงน้ำหนัก	1.2.4 จำนวนงานวิจัย บทความ วิชาการ งานสร้างสรรค์ นวัตกรรมและ สิ่งประดิษฐ์ของนักศึกษาของหน่วยงาน ไปนำเสนอ/ประกวดในระดับชาติหรือ นานาชาติ	1.45	13	5.0000	0.0906
ตัวชี้วัด/ข้อมูลพื้นฐานประกอบ ตัวชี้วัด	น้ำหนัก (ร้อยละ)	ผลการดำเนินงาน	ค่าคะแนน ที่ได้	ค่าคะแนน ถ่วงน้ำหนัก								
1.2.4 จำนวนงานวิจัย บทความ วิชาการ งานสร้างสรรค์ นวัตกรรมและ สิ่งประดิษฐ์ของนักศึกษาของหน่วยงาน ไปนำเสนอ/ประกวดในระดับชาติหรือ นานาชาติ	1.45	13	5.0000	0.0906								
การบรรลุเป้าหมาย:												
<table border="1"> <thead> <tr> <th>เป้าหมาย</th> <th>ผลการดำเนินงาน</th> <th>การบรรลุ</th> </tr> </thead> <tbody> <tr> <td>5</td> <td>13</td> <td>บรรลุ</td> </tr> </tbody> </table>			เป้าหมาย	ผลการดำเนินงาน	การบรรลุ	5	13	บรรลุ				
เป้าหมาย	ผลการดำเนินงาน	การบรรลุ										
5	13	บรรลุ										
คำชี้แจงการปฏิบัติงาน/มาตรการที่ได้ดำเนินการ : <ul style="list-style-type: none"> • การปฏิบัติงาน: กำกับ ติดตามบุคลากรทุกระดับที่รับรู้และมีส่วนร่วมในการขับเคลื่อนภารกิจให้สำเร็จ • มาตรการที่ได้ดำเนินการ: กำกับ ติดตามผู้กำกับดูแลตัวชี้วัดประจำทุกเดือน 												
ปัจจัยสนับสนุนต่อการดำเนินงาน : <ul style="list-style-type: none"> • ด้านบุคลากร: บุคลากรทุกระดับมีส่วนร่วม • ด้านงบประมาณ: มีงบประมาณดำเนินการตามแผน • ด้านเครื่องมือ/อุปกรณ์: ระบบการบริหารจัดการทรัพยากรแบบอิเล็กทรอนิกส์ของมหาวิทยาลัย • ด้านกระบวนการ/วิธีการ: การชี้แจงสร้างความเข้าใจแนวทางการดำเนินงาน อื่น ๆ:												
อุปสรรคต่อการดำเนินงาน : <ul style="list-style-type: none"> • ด้านบุคลากร:..... • ด้านงบประมาณ:..... • ด้านเครื่องมือ/อุปกรณ์: • ด้านกระบวนการ/วิธีการ: อื่น ๆ:												

รายงานผลการปฏิบัติราชการตามคำรับรองการปฏิบัติราชการ	<input type="checkbox"/> รอบ 6 เดือน
	<input checked="" type="checkbox"/> รอบ 12 เดือน
<p>หลักฐานอ้างอิง: 1. จำนวนและรายชื่อผลงานวิจัย บทความวิชาการ งานสร้างสรรค์ นวัตกรรมและสิ่งประดิษฐ์ของนักศึกษา ประจำปีงบประมาณ พ.ศ. 2565</p> <p>2. เอกสารหลักฐานแสดงการนำเสนอ/ประกวด ผลงานวิจัย บทความวิชาการ งานสร้างสรรค์ นวัตกรรมและสิ่งประดิษฐ์ของนักศึกษา ประจำปีงบประมาณ พ.ศ. 2565</p> <p>3. คำสั่งแต่งตั้งคณะกรรมการพัฒนานักศึกษาสู่การวิจัยของหน่วยงาน ประจำปีงบประมาณ พ.ศ. 2565</p> <p>4. เอกสารแสดงหลักฐานผลงานของนักศึกษาที่ผ่านการพิจารณา/คัดเลือกจากคณะกรรมการพัฒนานักศึกษาสู่การวิจัยของหน่วยงาน ประจำปีงบประมาณ พ.ศ. 2565</p>	

รายงานผลการปฏิบัติราชการตามคำรับรองการปฏิบัติราชการ		<input type="checkbox"/> รอบ 6 เดือน			
		<input checked="" type="checkbox"/> รอบ 12 เดือน			
ชื่อตัวชี้วัด : 1.2.6 จำนวนอาจารย์ที่สร้างนักศึกษาที่มีผลงานวิจัย บทความวิชาการ งานสร้างสรรค์ หรือ สิ่งประดิษฐ์					
ผู้กำกับดูแลตัวชี้วัด : ผศ.ธนิต พฤกษธา รองคณบดีฝ่ายวิจัยและบริการวิชาการ		ผู้จัดเก็บข้อมูล : นายนาวิน ศรีแสง ฝ่ายวิจัยและบริการวิชาการ			
โทรศัพท์ : 096-9519092		โทรศัพท์ : 094-8834554			
ข้อมูลผลการดำเนินงาน :					
ข้อมูลพื้นฐาน		หน่วยวัด	ผลการดำเนินงาน ปีงบประมาณ พ.ศ.		
			2563	2564	2565
1.	จำนวนอาจารย์ที่สร้างนักศึกษาที่มีผลงานวิจัย บทความวิชาการ งานสร้างสรรค์ หรือสิ่งประดิษฐ์	คน	-	-	13
รายละเอียดผลการดำเนินงานดังนี้					
ชื่อผลงานที่ได้รับรางวัล	ชื่อ-นามสกุล อาจารย์ที่ปรึกษา	ชื่อ-นามสกุล นักศึกษา	ว-ด-ป ได้รับรางวัล		
สื่อโฆษณาแฝงในภาพยนตร์ : กรณีศึกษารองเท้าผ้าใบ Converse รุ่น Chuck Taylor All Star	อาจารย์ปทุมภา ประดิษฐ์ พงษ์ รองศาสตราจารย์สุรสิทธิ์ วิทยารัฐ	กนกกร ศิริรัตน์, กัญจนชรัตน์ โกอัฐวาพร, เจนนินทร จักรชัย	20 พฤษภาคม 2565		
ทัศนคติที่มีต่อสื่อประชา สัมพันธ์และพฤติกรรม รับชมบนแอปพลิเคชันเน็ตฟ ลิกซ์ ของ นักศึกษามหาวิทยาลัยราชภัฏ สวนสุนันทา	ดร.นันทิดา โอธุกรม ผู้ช่วยศาสตราจารย์กัญภัส อู่ ตะเกา	กมลพัชร คงชุมชื่น	20 พฤษภาคม 2565		
การเปิดรับ ทัศนคติ และความ พึงพอใจของวัยรุ่นที่มี ต่อการเผยแพร่ไทย	ดร.สาวิตรี สุวรรณโณ	คนัสนันทน รักษาติ, ลลันลลิต ผินพิบูลย์	20 พฤษภาคม 2565		
การสร้างสรรค์งานดิจิทัลอาร์ต “ความกลัวของมนุษย์”	อาจารย์ธีรพงศ์ เสรีสำราญ	ณัชพล เตชะมา	20 พฤษภาคม 2565		
ปัจจัยในการเปิดรับสื่ออินโฟ กราฟิกบริจาควิไลตี	อาจารย์อิสริ ไพเราะ	ทรรศวรา ภาสภิตย, ธนภัทร มณีโชติ จินดา ลาแก้ว สุพัชรพล อ่ำเจตแจม	20 พฤษภาคม 2565		

รายงานผลการปฏิบัติราชการตามคำรับรองการปฏิบัติราชการ			<input type="checkbox"/> รอบ 6 เดือน	
			<input checked="" type="checkbox"/> รอบ 12 เดือน	
การสะท้อนสังคมเชิงวัฒนธรรมและแนวคิดศาสนาซันโตผ่านการเล่นเรื่องในภาพยนตร์แอนิเมชันของ มาโคโตะ ชิงไก	อาจารย์เอกพจน์ ณะสิริ อาจารย์ธีรพงศ์ เสรีสำราญ	ธนภัทร พุคณะ	20 พฤษภาคม 2565	
รูปแบบสื่อที่ส่งผลการตัดสินใจบริจาคนิต	ผู้ช่วยศาสตราจารย์ชนิด พฤกษธา อาจารย์อัสรี ไพเราะ	พีรพัฒน์ ปาลกะวงศ ณ อยุธยา เอกภพ เรืองจาบ พีรพัฒน์ นารี ดเชนทร รุ่งทิม	20 พฤษภาคม 2565	
ปัจจัยสวนประสมทางการตลาด (7Ps) ที่ส่งผลการใช้บริการสั่งอาหารผ่านแอปพลิเคชันโรบินฮูด ในเขตกรุงเทพมหานคร	ดร.ศุภกวี นิลคำ	มณีกาญจน์ หอมสุวรรณ ขวัญชนก โมบุตร	20 พฤษภาคม 2565	
การออกแบบคาแรคเตอร์เพื่อใช้เป็นสินทรัพย์ดิจิทัล	อาจารย์ศิริเดช ศิริสมบูรณ์	รางวัล ฮวดมา	20 พฤษภาคม 2565	
ศึกษาวิธีการเล่าเรื่องผ่านมุมมองคือพพิลแก๊งเกอร์ในภาพยนตร์	อาจารย์สุธิดา สิงหราช อาจารย์ต้นฝน ทรัพย์นิรันดร์	ศศิกานต นามสุข	20 พฤษภาคม 2565	
ปัจจัยที่มีผลการตัดสินใจเลือกซื้อสินค้าประเภทแฟชั่นในลาซาด้าของวัยรุ่นในกรุงเทพมหานคร	อาจารย์สุภาภรณ์ วิมลชัยฤกษ์	ชฎาภากร ถมปด	20 พฤษภาคม 2565	
พฤติกรรมการกลั่นแกล้งทางสื่อออนไลน์ของนักศึกษามหาวิทยาลัยราชภัฏสวนสุนันทา	ผู้ช่วยศาสตราจารย์วิโรจน์ ศรีหิรัญ	เสาวธาร จันทรวงษาพร	20 พฤษภาคม 2565	
รอยสักกับค่านิยมของคนไทย	รองศาสตราจารย์สุรสิทธิ์ วิทยารัฐ อาจารย์ปยุตพรภา ประดิษฐ์พงษ์	อาทิตยา พงศมานุรักษ์	20 พฤษภาคม 2565	
เกณฑ์การให้คะแนน :				
ช่วงปรับเกณฑ์การให้คะแนน +/- 1 คน ต่อ 1 คะแนน โดยกำหนดเกณฑ์การให้คะแนน ดังนี้				
คะแนน 1	คะแนน 2	คะแนน 3	คะแนน 4	คะแนน 5
1	2	3	4	5

รายงานผลการปฏิบัติราชการตามคำรับรองการปฏิบัติราชการ		<input type="checkbox"/> รอบ 6 เดือน		
		<input checked="" type="checkbox"/> รอบ 12 เดือน		
การคำนวณคะแนนจากผลการดำเนินงาน :				
ตัวชี้วัด/ข้อมูลพื้นฐานประกอบ ตัวชี้วัด	น้ำหนัก (ร้อยละ)	ผลการดำเนินงาน	ค่าคะแนน ที่ได้	ค่าคะแนน ถ่วงน้ำหนัก
1.2.6 จำนวนอาจารย์ที่สร้างนักศึกษา ที่มีผลงานวิจัย บทความวิชาการ งาน สร้างสรรค์ หรือสิ่งประดิษฐ์	2.00	13	5.0000	0.0906
การบรรลุเป้าหมาย:				
เป้าหมาย	ผลการดำเนินงาน	การบรรลุ		
5	13	บรรลุ		
คำชี้แจงการปฏิบัติงาน/มาตรการที่ได้ดำเนินการ :				
<ul style="list-style-type: none"> ● การปฏิบัติงาน: กำกับ ติดตามบุคลากรทุกระดับที่รับรู้และมีส่วนร่วมในการขับเคลื่อนภารกิจให้สำเร็จ ● มาตรการที่ได้ดำเนินการ: กำกับ ติดตามผู้กำกับดูแลตัวชี้วัดประจำทุกเดือน 				
ปัจจัยสนับสนุนต่อการดำเนินงาน :				
<ul style="list-style-type: none"> ● ด้านบุคลากร: บุคลากรทุกระดับมีส่วนร่วม ● ด้านงบประมาณ: มีงบประมาณดำเนินการตามแผน ● ด้านเครื่องมือ/อุปกรณ์: ระบบการบริหารจัดการทรัพยากรแบบอิเล็กทรอนิกส์ของมหาวิทยาลัย ● ด้านกระบวนการ/วิธีการ: การชี้แจงสร้างความเข้าใจแนวทางการดำเนินงาน 				
อื่น ๆ:				
อุปสรรคต่อการดำเนินงาน :				
<ul style="list-style-type: none"> ● ด้านบุคลากร:..... ● ด้านงบประมาณ:..... ● ด้านเครื่องมือ/อุปกรณ์: ● ด้านกระบวนการ/วิธีการ: 				
อื่น ๆ:				
หลักฐานอ้างอิง: 1. จำนวนและรายชื่ออาจารย์ที่สร้างนักศึกษาที่มีผลงานวิจัย บทความวิชาการ งานสร้างสรรค์ หรือสิ่งประดิษฐ์ ประจำปีงบประมาณ พ.ศ. 2565 2. เอกสารหลักฐานที่แสดงการนำเสนอ/ประกวด ผลงานวิจัย บทความวิชาการ งานสร้างสรรค์ หรือ สิ่งประดิษฐ์ของนักศึกษาและมีอาจารย์ที่ปรึกษาเป็นผู้ร่วมในผลงาน ประจำปีงบประมาณ พ.ศ. 2565				

รายงานผลการปฏิบัติราชการตามคำรับรองการปฏิบัติราชการ		<input type="checkbox"/> รอบ 6 เดือน			
		<input checked="" type="checkbox"/> รอบ 12 เดือน			
ชื่อตัวชี้วัด : 1.2.7 จำนวนนักศึกษาที่มีผลงานวิจัย บทความวิชาการ งานสร้างสรรค์หรือสิ่งประดิษฐ์					
ผู้กำกับดูแลตัวชี้วัด : ผศ.ธนิต พฤกษธา รองคณบดีฝ่ายวิจัยและบริการวิชาการ			ผู้จัดเก็บข้อมูล : นายนาวิน ศรีแสง ฝ่ายวิจัยและบริการวิชาการ		
โทรศัพท์ : 096-9519092			โทรศัพท์ : 094-8834554		
ข้อมูลผลการดำเนินงาน :					
ข้อมูลพื้นฐาน		หน่วยวัด	ผลการดำเนินงาน ปีงบประมาณ พ.ศ.		
			2563	2564	2565
1.	จำนวนนักศึกษาที่มีผลงานวิจัย บทความวิชาการ งานสร้างสรรค์หรือสิ่งประดิษฐ์	คน	-	-	13
รายละเอียดผลการดำเนินงานดังนี้					
ชื่อผลงานที่ได้รับรางวัล	ชื่อ - นามสกุล เจ้าของผลงาน	สังกัดสาขาวิชา	ว-ด-ป ที่นำเสนอ/ กรณี ผลงานได้ ตีพิมพ์ในวารสาร ชื่อวารสารที่ตีพิมพ์		
สื่อโฆษณาแฝงในภาพยนตร์ : กรณีศึกษารองเททา ผ้าใบ Converse รุ่น Chuck Taylor All Star	กนกกร ศิริรัตน, กัญจนชรัตน์ โกธัฐวาพร, เจนนินทร จักรชัย				
ทัศนคติที่มีต่อสื่อประชา สัมพันธ์และพฤติกรรมกร รับชมบนแอปพลิเคชันเน็ตฟ ลิกซของนักศึกษามหาวิทยาลัย ราชภัฏสวนสุนันทา	กมลพัชร คงชุมชื่น				
การเปิดรับ ทัศนคติ และความ พึงพอใจของวัยรุ่นที่มีต่อ รายการเทยเที่ยวไทย	คนัสนันทน รักชาติ, ลัลลลลิต ผินพิบูลย				
การสร้างสรรค์งานดิจิทัลอาร์ต “ความกลัวของมนุษย์”	ณัชพล เตชะมา				
ปัจจัยในการเปิดรับสื่ออินโฟ กราฟิกบริจาคลอहित	ทรรศวรา ภาสภิตย, ธนภัทร มณีโชติ จินดา ลาแกว สุพัชรพล อ่ำเจตแจม				

รายงานผลการปฏิบัติราชการตามคำรับรองการปฏิบัติราชการ		<input type="checkbox"/> รอบ 6 เดือน		
		<input checked="" type="checkbox"/> รอบ 12 เดือน		
การสะท้อนสังคมเชิงวัฒนธรรมและแนวคิดศาสนาซันโต ผ่านการเล่าเรื่องในภาพยนตร์แอนิเมชันของ มาโคโตะ ชิงไก	ธนภัทร พุคณะ			
รูปแบบสื่อที่ส่งผลต่อการตัดสินใจบริจาคโลหิต	พีรพัฒน์ ปาลกะวงศ ณ อยุธยา เอกภพ เรืองจาบ พีรพัฒน์ นารี ดเชนทร รุ่งทิม			
ปัจจัยสวนประสมทางการตลาด (7Ps) ที่ส่งผลต่อการใช้บริการสั่งอาหารผ่านแอปพลิเคชันโรบินฮูด ในเขตกรุงเทพมหานคร	มณีกาญจน์ หอมสุวรรณ ขวัญชนก โมบุตร			
การออกแบบคาแรคเตอร์เพื่อใช้เปนนินทรีย์ดิจิทัล	รางวัล ฮวดมา			
ศึกษาวิธีการเล่าเรื่องผ่านมุมมองต่อเฟล็กเก็งเจอร์ในภาพยนตร์	ศศิกานต นามสุข			
ปัจจัยที่มีผลต่อการตัดสินใจเลือกซื้อสินค้าประเภทแฟชั่นในสาขาตาของวัยรุ่นในกรุงเทพมหานคร	บุษภากร ถมปด			
พฤติกรรมกรรมการกลั่นแกล้งทางสื่อออนไลน์ของนักศึกษา มหาวิทยาลัยราชภัฏสวนสุนันทา	เสาวธาร จันทรวงศ์			
รอยสักกับค่านิยมของคนไทย	อาทิตยา พงศมานุรักษ์			
เกณฑ์การให้คะแนน :				
ช่วงปรับเกณฑ์การให้คะแนน +/- 1 คน ต่อ 1 คะแนน โดยกำหนดเกณฑ์การให้คะแนน ดังนี้				
คะแนน 1	คะแนน 2	คะแนน 3	คะแนน 4	คะแนน 5
1	2	3	4	5

รายงานผลการปฏิบัติราชการตามคำรับรองการปฏิบัติราชการ		<input type="checkbox"/> รอบ 6 เดือน		
		<input checked="" type="checkbox"/> รอบ 12 เดือน		
การคำนวณคะแนนจากผลการดำเนินงาน :				
ตัวชี้วัด/ข้อมูลพื้นฐานประกอบ ตัวชี้วัด	น้ำหนัก (ร้อยละ)	ผลการดำเนินงาน	ค่าคะแนน ที่ได้	ค่าคะแนน ถ่วงน้ำหนัก
1.2.7 จำนวนนักศึกษาที่มีผลงานวิจัย บทความวิชาการ งานสร้างสรรค์หรือ สิ่งประดิษฐ์	1.45	13	5.0000	0.0906
การบรรลุเป้าหมาย:				
เป้าหมาย	ผลการดำเนินงาน	การบรรลุ		
5	13	บรรลุ		
คำชี้แจงการปฏิบัติงาน/มาตรการที่ได้ดำเนินการ :				
<ul style="list-style-type: none"> ● การปฏิบัติงาน: กำกับ ติดตามบุคลากรทุกระดับที่รับรู้และมีส่วนร่วมในการขับเคลื่อนภารกิจให้สำเร็จ ● มาตรการที่ได้ดำเนินการ: กำกับ ติดตามผู้กำกับดูแลตัวชี้วัดประจำทุกเดือน 				
ปัจจัยสนับสนุนต่อการดำเนินงาน :				
<ul style="list-style-type: none"> ● ด้านบุคลากร: บุคลากรทุกระดับมีส่วนร่วม ● ด้านงบประมาณ: มีงบประมาณดำเนินการตามแผน ● ด้านเครื่องมือ/อุปกรณ์: ระบบการบริหารจัดการทรัพยากรแบบอิเล็กทรอนิกส์ของมหาวิทยาลัย ● ด้านกระบวนการ/วิธีการ: การชี้แจงสร้างความเข้าใจแนวทางการดำเนินงาน 				
อื่น ๆ:				
อุปสรรคต่อการดำเนินงาน :				
<ul style="list-style-type: none"> ● ด้านบุคลากร:..... ● ด้านงบประมาณ:..... ● ด้านเครื่องมือ/อุปกรณ์: ● ด้านกระบวนการ/วิธีการ: 				
อื่น ๆ:				
หลักฐานอ้างอิง: 1. จำนวนและรายชื่อนักศึกษาที่มีผลงานวิจัย บทความวิชาการ งานสร้างสรรค์ หรือสิ่งประดิษฐ์ ประจำปีงบประมาณ พ.ศ. 2565				
2. เอกสารหลักฐานที่แสดงการนำเสนอ/ประกวด ผลงานวิจัย บทความวิชาการ งานสร้างสรรค์หรือ สิ่งประดิษฐ์ ของนักศึกษาและมีอาจารย์ที่ปรึกษาเป็นผู้ร่วมในผลงาน ประจำปีงบประมาณ พ.ศ. 2565				

รายงานผลการปฏิบัติราชการตามคำรับรองการปฏิบัติราชการ		<input type="checkbox"/> รอบ 6 เดือน			
		<input checked="" type="checkbox"/> รอบ 12 เดือน			
ชื่อตัวชี้วัด : 1.2.8 ร้อยละนักศึกษาที่สอบผ่านมาตรฐานภาษาอังกฤษ CEFR ตั้งแต่ระดับ B1 ขึ้นไป					
ผู้กำกับดูแลตัวชี้วัด : ผศ.วิชา สันทนาประสิทธิ์ รองคณบดีฝ่ายวิชาการ		ผู้จัดเก็บข้อมูล : น.ส.ปิยะกาญจน์ อภิชัยกุล ฝ่ายบริการการศึกษา			
โทรศัพท์ : 081-8326905		โทรศัพท์ : 086-0146649			
ข้อมูลผลการดำเนินงาน :					
ข้อมูลพื้นฐาน		หน่วยวัด	ผลการดำเนินงาน ปีงบประมาณ พ.ศ.		
			2563	2564	2565
1.	จำนวนนักศึกษาที่สอบผ่านมาตรฐานภาษาอังกฤษ CEFR ระดับ B1 หรือมาตรฐานอื่นที่เทียบเท่า	คน	-	-	48
2.	จำนวนนักศึกษาที่เข้าสอบทั้งหมด	คน	-	-	179
3.	ร้อยละนักศึกษาที่สอบผ่านมาตรฐานภาษาอังกฤษ CEFR ระดับ B1 หรือมาตรฐานอื่นที่เทียบเท่า	ร้อยละ	-	24.24	26.82
โดยมีโดยมีรายละเอียดของผลการดำเนินงาน ดังนี้งาน ดังนี้					
สาขาวิชา	จำนวนนักศึกษาชั้นปีที่ 3-4 ที่สอบผ่านมาตรฐานภาษาอังกฤษ CEFR ระดับ B1	จำนวนนักศึกษาชั้นปีที่ 3-4 ที่เข้าสอบมาตรฐานภาษาอังกฤษ CEFR ทั้งหมด	คิดเป็นร้อยละ		
การประชาสัมพันธ์และการสื่อสารองค์กร	9	30			
วารสารศาสตร์	8	33			
ศิลปะภาพยนตร์ (การสร้างภาพยนตร์)	6	18			
ศิลปะภาพยนตร์ (ศิลปะการแสดงประยุกต์)	1	4			
ศิลปะภาพยนตร์ (การออกแบบดิจิทัล)	4	5			
การโฆษณาและสื่อสารการตลาด	7	29			
วิทยุกระจายเสียงและวิทยุโทรทัศน์	7	30			
ภาพยนตร์และสื่อดิจิทัล	6	30			
เกณฑ์การให้คะแนน :					
ช่วงปรับเกณฑ์การให้คะแนน +/- ร้อยละ 4.00 ต่อ 1 คะแนน โดยกำหนดเกณฑ์การให้คะแนน ดังนี้					
คะแนน 1	คะแนน 2	คะแนน 3	คะแนน 4	คะแนน 5	
9.00	13.00	17.00	21.00	25.00	

รายงานผลการปฏิบัติราชการตามคำรับรองการปฏิบัติราชการ				<input type="checkbox"/> รอบ 6 เดือน	
				<input checked="" type="checkbox"/> รอบ 12 เดือน	
การคำนวณคะแนนจากผลการดำเนินงาน :					
ตัวชี้วัด/ข้อมูลพื้นฐานประกอบ ตัวชี้วัด	น้ำหนัก (ร้อยละ)	ผลการดำเนินงาน	ค่าคะแนน ที่ได้	ค่าคะแนน ถ่วงน้ำหนัก	
1.2.8 ร้อยละนักศึกษาที่สอบผ่าน มาตรฐานภาษาอังกฤษ CEFR ระดับ B1 หรือมาตรฐานอื่นที่เทียบเท่า	1.45	26.82	5.0000	0.0906	
การบรรลุเป้าหมาย:					
เป้าหมาย	ผลการดำเนินงาน	การบรรลุ			
25.00	26.82	บรรลุ			
คำชี้แจงการปฏิบัติงาน/มาตรการที่ได้ดำเนินการ :					
<ul style="list-style-type: none"> ● การปฏิบัติงาน: กำกับ ติดตามบุคลากรทุกระดับที่รับรู้และมีส่วนร่วมในการขับเคลื่อนภารกิจให้สำเร็จ ● มาตรการที่ได้ดำเนินการ: กำกับ ติดตามผู้กำกับดูแลตัวชี้วัดประจำทุกเดือน 					
ปัจจัยสนับสนุนต่อการดำเนินงาน :					
<ul style="list-style-type: none"> ● ด้านบุคลากร: บุคลากรทุกระดับมีส่วนร่วม ● ด้านงบประมาณ: มีงบประมาณดำเนินการตามแผน ● ด้านเครื่องมือ/อุปกรณ์: ระบบการบริหารจัดการทรัพยากรแบบอิเล็กทรอนิกส์ของมหาวิทยาลัย ● ด้านกระบวนการ/วิธีการ: การชี้แจงสร้างความเข้าใจแนวทางการดำเนินงาน 					
อื่น ๆ:					
อุปสรรคต่อการดำเนินงาน :					
<ul style="list-style-type: none"> ● ด้านบุคลากร:..... ● ด้านงบประมาณ:..... ● ด้านเครื่องมือ/อุปกรณ์: ● ด้านกระบวนการ/วิธีการ: 					
อื่น ๆ:					
หลักฐานอ้างอิง:					
<ol style="list-style-type: none"> 1. จำนวนนักศึกษาระดับปริญญาตรีที่เข้าสอบทั้งหมดในปีงบประมาณ พ.ศ. 2565 2. จำนวนนักศึกษาที่สอบผ่านตามเกณฑ์มาตรฐานภาษาอังกฤษ CEFR ระดับ B1 ในปีงบประมาณ พ.ศ. 2564 3. จำนวนนักศึกษาครูสาขาวิชาภาษาอังกฤษ ที่สอบผ่านมาตรฐานภาษาอังกฤษ CEFR ระดับ B2 					

เป้าประสงค์ 1.3 มหาวิทยาลัยมีหลักสูตรและการจัดการเรียนการสอนด้วยระบบดิจิทัล

รายงานผลการปฏิบัติราชการตามคำรับรองการปฏิบัติราชการ		<input type="checkbox"/> รอบ 6 เดือน			
		<input checked="" type="checkbox"/> รอบ 12 เดือน			
ชื่อตัวชี้วัด : 1.3.2 ร้อยละของอาจารย์ที่มีการจัดการเรียนการสอนแบบออนไลน์ผสมผสานต่ออาจารย์ทั้งหมด					
ผู้กำกับดูแลตัวชี้วัด : ผศ.วิชา สันทนาประสิทธิ์ รองคณบดีฝ่ายวิชาการ		ผู้จัดเก็บข้อมูล : น.ส.ธิดารัตน์ โชคนาคะวโร ฝ่ายบริการการศึกษา			
โทรศัพท์ : 081-8326905		โทรศัพท์ : 084-6458039			
ข้อมูลผลการดำเนินงาน :					
ข้อมูลพื้นฐาน		หน่วยวัด	ผลการดำเนินงาน ปีการศึกษา พ.ศ.		
			2562	2563	2564
1.	จำนวนอาจารย์ที่มีการจัดการเรียนการสอนแบบออนไลน์ผสมผสาน	คน	-	-	41
2.	จำนวนอาจารย์ทั้งหมด	คน	-	-	41
3.	ร้อยละของอาจารย์ที่มีการจัดการเรียนการสอนแบบออนไลน์ผสมผสานต่ออาจารย์ทั้งหมด	ร้อยละ	-	100.00	100.00
เกณฑ์การให้คะแนน :					
ช่วงปรับเกณฑ์การให้คะแนน +/- ร้อยละ 10.00 ต่อ 1 คะแนน โดยกำหนดเกณฑ์การให้คะแนน ดังนี้					
คะแนน 1	คะแนน 2	คะแนน 3	คะแนน 4	คะแนน 5	
60.00	70.00	80.00	90.00	100.00	
การคำนวณคะแนนจากผลการดำเนินงาน :					
ตัวชี้วัด/ข้อมูลพื้นฐานประกอบ ตัวชี้วัด	น้ำหนัก (ร้อยละ)	ผลการดำเนินงาน	ค่าคะแนน ที่ได้	ค่าคะแนน ถ่วงน้ำหนัก	
1.3.2 ร้อยละของอาจารย์ที่มีการจัดการเรียนการสอนแบบออนไลน์ผสมผสานต่ออาจารย์ทั้งหมด	1.45	100.00	5.0000	0.0906	
การบรรลุเป้าหมาย:					
เป้าหมาย	ผลการดำเนินงาน	การบรรลุ			
100.00	100.00	บรรลุ			
คำชี้แจงการปฏิบัติงาน/มาตรการที่ได้ดำเนินการ :					
<ul style="list-style-type: none"> • การปฏิบัติงาน: กำกับ ติดตามบุคลากรทุกระดับที่รับรู้และมีส่วนร่วมในการขับเคลื่อนภารกิจให้สำเร็จ • มาตรการที่ได้ดำเนินการ: กำกับ ติดตามผู้กำกับดูแลตัวชี้วัดประจำทุกเดือน 					

รายงานผลการปฏิบัติราชการตามคำรับรองการปฏิบัติราชการ	<input type="checkbox"/> รอบ 6 เดือน
	<input checked="" type="checkbox"/> รอบ 12 เดือน
<p>ปัจจัยสนับสนุนต่อการดำเนินงาน :</p> <ul style="list-style-type: none"> ● ด้านบุคลากร: บุคลากรทุกระดับมีส่วนร่วม ● ด้านงบประมาณ: มีงบประมาณดำเนินการตามแผน ● ด้านเครื่องมือ/อุปกรณ์: ระบบการบริหารจัดการทรัพยากรแบบอิเล็กทรอนิกส์ของมหาวิทยาลัย ● ด้านกระบวนการ/วิธีการ: การชี้แจงสร้างความเข้าใจแนวทางการดำเนินงาน <p>อื่น ๆ:</p>	
<p>อุปสรรคต่อการดำเนินงาน :</p> <ul style="list-style-type: none"> ● ด้านบุคลากร:..... ● ด้านงบประมาณ:..... ● ด้านเครื่องมือ/อุปกรณ์: ● ด้านกระบวนการ/วิธีการ: <p>อื่น ๆ:</p>	
<p>หลักฐานอ้างอิง:</p> <ol style="list-style-type: none"> 1. จำนวนอาจารย์ทั้งหมดใน ปีการศึกษา 2564 2. เว็บไซต์ของอาจารย์ผู้สอน ปีการศึกษา 2564 	

เป้าประสงค์ 1.4 มหาวิทยาลัยมีหลักสูตรเอตทัคคะ และหลักสูตรที่ได้มาตรฐานเป็นที่ยอมรับทั้งในระดับชาติและนานาชาติ และสามารถเรียนรู้ได้ตลอดชีวิต รวมทั้งเกิดทักษะเพื่ออนาคต (Reskill, Upskill)

รายงานผลการปฏิบัติราชการตามคำรับรองการปฏิบัติราชการ		<input type="checkbox"/> รอบ 6 เดือน			
		<input checked="" type="checkbox"/> รอบ 12 เดือน			
ชื่อตัวชี้วัด : 1.4.1 จำนวนสาขาวิชา Top 10 Thailand ⁽³⁾					
ผู้กำกับดูแลตัวชี้วัด : ผศ.วิชา สันทนาประสิทธิ์ รองคณบดีฝ่ายวิชาการ			ผู้จัดเก็บข้อมูล : น.ส.เกศิณี นิธิศิริประไพ ฝ่ายบริการการศึกษา		
โทรศัพท์ : 081-8326905			โทรศัพท์ : 061-4291919		
ข้อมูลผลการดำเนินงาน :					
ข้อมูลพื้นฐาน		หน่วยวัด	ผลการดำเนินงาน ปีงบประมาณ พ.ศ.		
			2563	2564	2565
1.	จำนวนสาขาวิชา Top 10 Thailand	หลักสูตร	-	1	1
โดยมีรายละเอียดดังนี้					
ชื่อสาขาวิชาที่ได้รับ การจัดอันดับ Top 10 Thailand	อันดับที่ได้	เกณฑ์การจัด อันดับ	วัน/เดือน/ปี ที่ ได้รับการจัด อันดับ	ลิงก์การจัดอันดับ	
สาขาวิชาภาพยนตร์ และสื่อดิจิทัล	5			https://www.thaitopu.com/ter/?year=2021	
เกณฑ์การให้คะแนน :					
ช่วงปรับเกณฑ์การให้คะแนน +/- 1 หลักสูตร ต่อ 1 คะแนน โดยกำหนดเกณฑ์การให้คะแนน ดังนี้					
คะแนน 1	คะแนน 2	คะแนน 3	คะแนน 4	คะแนน 5	
-	-	-	-	1	
การคำนวณคะแนนจากผลการดำเนินงาน :					
ตัวชี้วัด/ข้อมูลพื้นฐานประกอบ ตัวชี้วัด	น้ำหนัก (ร้อยละ)	ผลการดำเนินงาน	ค่าคะแนน ที่ได้	ค่าคะแนน ถ่วงน้ำหนัก	
1.4.1 จำนวนสาขาวิชา Top 10 Thailand	2.00	1	5.0000	0.1249	
การบรรลุเป้าหมาย:					
เป้าหมาย	ผลการดำเนินงาน	การบรรลุ			
1	1	บรรลุ			

รายงานผลการปฏิบัติราชการตามคำรับรองการปฏิบัติราชการ	<input type="checkbox"/> รอบ 6 เดือน
	<input checked="" type="checkbox"/> รอบ 12 เดือน
คำชี้แจงการปฏิบัติงาน/มาตรการที่ได้ดำเนินการ : <ul style="list-style-type: none"> ● การปฏิบัติงาน: กำกับ ติดตามบุคลากรทุกระดับที่รับรู้และมีส่วนร่วมในการขับเคลื่อนภารกิจให้สำเร็จ ● มาตรการที่ได้ดำเนินการ: กำกับ ติดตามผู้กำกับดูแลตัวชี้วัดประจำทุกเดือน 	
ปัจจัยสนับสนุนต่อการดำเนินงาน : <ul style="list-style-type: none"> ● ด้านบุคลากร: บุคลากรทุกระดับมีส่วนร่วม ● ด้านงบประมาณ: มีงบประมาณดำเนินการตามแผน ● ด้านเครื่องมือ/อุปกรณ์: ระบบการบริหารจัดการทรัพยากรแบบอิเล็กทรอนิกส์ของมหาวิทยาลัย ● ด้านกระบวนการ/วิธีการ: การชี้แจงสร้างความเข้าใจแนวทางการดำเนินงาน อื่น ๆ:	
อุปสรรคต่อการดำเนินงาน : <ul style="list-style-type: none"> ● ด้านบุคลากร:..... ● ด้านงบประมาณ:..... ● ด้านเครื่องมือ/อุปกรณ์: ● ด้านกระบวนการ/วิธีการ: อื่น ๆ:	
หลักฐานอ้างอิง: 1. รายชื่อสาขาวิชาเอกที่คณะทั้งหมด 2. รายชื่อสาขาวิชาเอกที่คณะที่ได้รับการประเมินในปีงบประมาณ 2565 3. รายชื่อสาขาวิชาเอกที่คณะที่มีคะแนนประเมินตั้งแต่ 80 คะแนนขึ้นไป 4. รายงานสรุปโครงการพัฒนาสาขาวิชาสู่เอกที่คณะ 5. หนังสือรับรองการจัดอันดับสาขาวิชาจากหน่วยงานหรือองค์กรภายนอกในระดับประเทศ	

รายงานผลการปฏิบัติราชการตามคำรับรองการปฏิบัติราชการ		<input type="checkbox"/> รอบ 6 เดือน			
		<input checked="" type="checkbox"/> รอบ 12 เดือน			
ชื่อตัวชี้วัด : 1.4.2 ร้อยละของหลักสูตรที่ได้รับรองประสิทธิผลการเรียนรู้ตามมาตรฐานระดับชาติหรือนานาชาติ					
ผู้กำกับดูแลตัวชี้วัด : ผศ.วิชา สันทนาประสิทธิ์ รองคณบดีฝ่ายวิชาการ		ผู้จัดเก็บข้อมูล : น.ส.เกศิณี นิธิสิริประไพ ฝ่ายบริการการศึกษา			
โทรศัพท์ : 081-8326905		โทรศัพท์ : 061-4291919			
ข้อมูลผลการดำเนินงาน :					
ข้อมูลพื้นฐาน		หน่วยวัด	ผลการดำเนินงาน ปีการศึกษา พ.ศ.		
			2562	2563	2564
1.	ผลรวมถ่วงน้ำหนักของหลักสูตรที่ผ่านการตรวจรับรองมาตรฐาน	คะแนน	-	-	1.50
	1.1 ระดับชาติ (0.50)	คะแนน	-	-	1.50
	1.2 ระดับนานาชาติ (1.00)	คะแนน	-	-	-
2.	จำนวนหลักสูตรทั้งหมด	หลักสูตร	-	-	3
3.	ร้อยละของหลักสูตรที่ได้รับรองประสิทธิผลการเรียนรู้ตามมาตรฐานระดับชาติหรือนานาชาติ	ร้อยละ	-	100.00	50.00
โดยมีรายละเอียดผลการดำเนินงานจำแนกรายสาขาวิชา ดังนี้					
ชื่อหลักสูตร	ประเภทการรับรองจากหน่วยงาน		สถาบันมาตรฐานหลักสูตร		
	ระดับชาติ (0.50)	ระดับนานาชาติ (1.00)			
นิเทศศาสตรบัณฑิต หลักสูตรปรับปรุง พ.ศ.2560	✓				
ศิลปบัณฑิต ศิลปะภาพยนตร์ หลักสูตรปรับปรุง พ.ศ. 2561	✓		สป.อว.		
ศิลปบัณฑิต การสร้างสรรค์และสื่อดิจิทัล หลักสูตรปรับปรุง พ.ศ. 2561	✓		สป.อว.		
เกณฑ์การให้คะแนน :					
ช่วงปรับเกณฑ์การให้คะแนน+/- ร้อยละ 5.00 ต่อ 1 คะแนน โดยกำหนดเกณฑ์การให้คะแนน ดังนี้					
คะแนน 1	คะแนน 2	คะแนน 3	คะแนน 4	คะแนน 5	
30.00	35.00	40.00	45.00	50.00	

รายงานผลการปฏิบัติราชการตามคำรับรองการปฏิบัติราชการ		<input type="checkbox"/> รอบ 6 เดือน		
		<input checked="" type="checkbox"/> รอบ 12 เดือน		
การคำนวณคะแนนจากผลการดำเนินงาน :				
ตัวชี้วัด/ข้อมูลพื้นฐานประกอบ ตัวชี้วัด	น้ำหนัก (ร้อยละ)	ผลการดำเนินงาน	ค่าคะแนน ที่ได้	ค่าคะแนน ถ่วงน้ำหนัก
1.4.2 ร้อยละของหลักสูตรที่ได้รับรอง ประสิทธิผลการเรียนรู้ตามมาตรฐาน ระดับชาติหรือนานาชาติ	1.46	50.00	5.0000	0.0912
การบรรลุเป้าหมาย:				
เป้าหมาย	ผลการดำเนินงาน	การบรรลุ		
50.00	50.00	บรรลุ		
คำชี้แจงการปฏิบัติงาน/มาตรการที่ได้ดำเนินการ :				
<ul style="list-style-type: none"> ● การปฏิบัติงาน: กำกับ ติดตามบุคลากรทุกระดับที่รับรู้และมีส่วนร่วมในการขับเคลื่อนภารกิจให้สำเร็จ ● มาตรการที่ได้ดำเนินการ: กำกับ ติดตามผู้กำกับดูแลตัวชี้วัดประจำทุกเดือน 				
ปัจจัยสนับสนุนต่อการดำเนินงาน :				
<ul style="list-style-type: none"> ● ด้านบุคลากร: บุคลากรทุกระดับมีส่วนร่วม ● ด้านงบประมาณ: มีงบประมาณดำเนินการตามแผน ● ด้านเครื่องมือ/อุปกรณ์: ระบบการบริหารจัดการทรัพยากรแบบอิเล็กทรอนิกส์ของมหาวิทยาลัย ● ด้านกระบวนการ/วิธีการ: การชี้แจงสร้างความเข้าใจแนวทางการดำเนินงาน 				
อื่น ๆ:				
อุปสรรคต่อการดำเนินงาน :				
<ul style="list-style-type: none"> ● ด้านบุคลากร:..... ● ด้านงบประมาณ:..... ● ด้านเครื่องมือ/อุปกรณ์: ● ด้านกระบวนการ/วิธีการ: 				
อื่น ๆ:				
หลักฐานอ้างอิง:				
<ol style="list-style-type: none"> 1. จำนวนหลักสูตรทั้งหมดของมหาวิทยาลัยราชภัฏสวนสุนันทา ประจำปีการศึกษา 2564 2. เอกสารแสดงประเภทการได้รับการรับรองของแต่ละหลักสูตรระดับชาติ/นานาชาติ/องค์กรวิชาชีพ 3. สรุปรายชื่อผู้เรียนในแต่ละหลักสูตร ประจำปีการศึกษา 2564 4. ผลการตรวจประเมินคุณภาพการศึกษาภายในของแต่ละหลักสูตร ประจำปีการศึกษา 2564 				

รายงานผลการปฏิบัติราชการตามคำรับรองการปฏิบัติราชการ		<input type="checkbox"/> รอบ 6 เดือน			
		<input checked="" type="checkbox"/> รอบ 12 เดือน			
ชื่อตัวชี้วัด : 1.4.4 จำนวนหลักสูตรที่มีการปรับปรุงรายวิชาบางรายวิชาให้สอดคล้องกับความเชี่ยวชาญเฉพาะ					
ผู้กำกับดูแลตัวชี้วัด : ผศ.วิชา สันทนาประสิทธิ์ รองคณบดีฝ่ายวิชาการ		ผู้จัดเก็บข้อมูล : น.ส.เกศินี นิธิสิริประไพ ฝ่ายบริการการศึกษา			
โทรศัพท์ : 081-8326905		โทรศัพท์ : 061-4291919			
ข้อมูลผลการดำเนินงาน :					
ข้อมูลพื้นฐาน		หน่วยวัด	ผลการดำเนินงาน ปีการศึกษา พ.ศ.		
			2562	2563	2564
1.	จำนวนหลักสูตรที่มีการปรับปรุงรายวิชาบางรายวิชาให้สอดคล้องกับความเชี่ยวชาญเฉพาะ	หลักสูตร	-	1	1
โดยมีรายละเอียดของผลการดำเนินงาน ดังนี้					
ลำดับ	ชื่อหลักสูตร	ชื่อรายวิชาที่ปรับปรุง	วันที่รับได้รับการอนุมัติ		
1.	นิเทศศาสตรบัณฑิต หลักสูตรปรับปรุง พ.ศ.2565	AAM3303 ธุรกิจโฆษณาและสื่อสารการตลาด	27 ตุลาคม 2564		
		AAM3304 การสื่อสารการตลาดเพื่อสังคม	27 ตุลาคม 2564		
		PRS4304 กลยุทธ์การประชาสัมพันธ์องค์การ	27 ตุลาคม 2564		
เกณฑ์การให้คะแนน :					
ช่วงปรับเกณฑ์การให้คะแนน +/- 1 หลักสูตร ต่อ 1 คะแนน โดยกำหนดเกณฑ์การให้คะแนน ดังนี้					
คะแนน 1	คะแนน 2	คะแนน 3	คะแนน 4	คะแนน 5	
-	-	-	-	1	
การคำนวณคะแนนจากผลการดำเนินงาน :					
ตัวชี้วัด/ข้อมูลพื้นฐานประกอบ ตัวชี้วัด	น้ำหนัก (ร้อยละ)	ผลการดำเนินงาน	ค่าคะแนน ที่ได้	ค่าคะแนน ถ่วงน้ำหนัก	
1.4.4 จำนวนหลักสูตรที่มีการปรับปรุงรายวิชาบางรายวิชาให้สอดคล้องกับความเชี่ยวชาญเฉพาะ	1.45	1.00	5.0000	0.0906	

รายงานผลการปฏิบัติราชการตามคำรับรองการปฏิบัติราชการ		<input type="checkbox"/> รอบ 6 เดือน
		<input checked="" type="checkbox"/> รอบ 12 เดือน
การบรรลุเป้าหมาย:		
เป้าหมาย	ผลการดำเนินงาน	การบรรลุ
1 หลักสูตร	1	บรรลุ
คำชี้แจงการปฏิบัติงาน/มาตรการที่ได้ดำเนินการ :		
<ul style="list-style-type: none"> ● การปฏิบัติงาน: กำกับ ติดตามบุคลากรทุกระดับที่รับรู้และมีส่วนร่วมในการขับเคลื่อนภารกิจให้สำเร็จ ● มาตรการที่ได้ดำเนินการ: กำกับ ติดตามผู้กำกับดูแลตัวชี้วัดประจำทุกเดือน 		
ปัจจัยสนับสนุนต่อการดำเนินงาน :		
<ul style="list-style-type: none"> ● ด้านบุคลากร: บุคลากรทุกระดับมีส่วนร่วม ● ด้านงบประมาณ: มีงบประมาณดำเนินการตามแผน ● ด้านเครื่องมือ/อุปกรณ์: ระบบการบริหารจัดการทรัพยากรแบบอิเล็กทรอนิกส์ของมหาวิทยาลัย ● ด้านกระบวนการ/วิธีการ: การชี้แจงสร้างความเข้าใจแนวทางการดำเนินงาน 		
อื่น ๆ:		
อุปสรรคต่อการดำเนินงาน :		
<ul style="list-style-type: none"> ● ด้านบุคลากร:..... ● ด้านงบประมาณ:..... ● ด้านเครื่องมือ/อุปกรณ์: ● ด้านกระบวนการ/วิธีการ: 		
อื่น ๆ:		
หลักฐานอ้างอิง:		
<ol style="list-style-type: none"> 1. รายชื่อหลักสูตรที่ได้รับการปรับปรุงรายวิชาบางรายวิชาให้สอดคล้องกับความเชี่ยวชาญเฉพาะ 2. มคอ.2 หลักสูตรที่ได้รับการปรับปรุง 3. แบบฟอร์มการปรับปรุงแก้ไขหลักสูตร 		

รายงานผลการปฏิบัติราชการตามคำรับรองการปฏิบัติราชการ		<input type="checkbox"/> รอบ 6 เดือน			
		<input checked="" type="checkbox"/> รอบ 12 เดือน			
ชื่อตัวชี้วัด : 1.4.5 ร้อยละการบรรลุเป้าหมายของจำนวนหลักสูตร 2 ภาษาหรือหลักสูตรนานาชาติ					
ผู้กำกับดูแลตัวชี้วัด : ผศ.วิชา สันทนาประสิทธิ์ รองคณบดี ฝ่ายวิชาการ / อาจารย์ ดร.สมทบ แก้วเชื้อ รองคณบดีฝ่าย บริหาร		ผู้จัดเก็บข้อมูล : น.ส.เกศินี นิธิสิริประไพ / น.ส.ธิดารัตน์ โชคนาค้าวโร / น.ส.ปิยะกาญจน์ อภิชัยกุล / ฝ่ายบริการการศึกษา			
โทรศัพท์ : 081-8326905		โทรศัพท์ : 061-4291919			
ข้อมูลผลการดำเนินงาน :					
ข้อมูลพื้นฐาน		หน่วยวัด	ผลการดำเนินงาน ปีการศึกษา พ.ศ.		
			2562	2563	2564
1.	จำนวนหลักสูตร 2 ภาษาหรือหลักสูตรนานาชาติ	หลักสูตร	-	2	2
2.	ค่าเป้าหมายของจำนวนหลักสูตร 2 ภาษาหรือ หลักสูตรนานาชาติ	หลักสูตร	-	-	2
3.	ร้อยละการบรรลุเป้าหมายของจำนวนหลักสูตร 2 ภาษาหรือหลักสูตรนานาชาติ	ร้อยละ	-	-	100.00
โดยมีรายละเอียดของผลการดำเนินงาน ดังนี้					
ลำดับ	ชื่อหลักสูตร	ประเภทหลักสูตร		วันที่รับได้รับการ อนุมัติ	
		2 ภาษา	นานาชาติ		
1.	หลักสูตรศิลปบัณฑิต สาขาวิชาการสร้างสรรค์ และสื่อดิจิทัล(หลักสูตรนานาชาติ)		✓	26 มิถุนายน 2563	
2.	หลักสูตรศิลปบัณฑิต สาขาวิชาศิลปะ ภาพยนตร์(หลักสูตรนานาชาติ)		✓	13 มิถุนายน 2563	
เกณฑ์การให้คะแนน :					
ช่วงปรับเกณฑ์การให้คะแนน+/- ร้อยละ 20.00 ต่อ 1 คะแนน โดยกำหนดเกณฑ์การให้คะแนน ดังนี้					
คะแนน 1	คะแนน 2	คะแนน 3	คะแนน 4	คะแนน 5	
20.00	40.00	60.00	80.00	100.00	
การคำนวณคะแนนจากผลการดำเนินงาน :					
ตัวชี้วัด/ข้อมูลพื้นฐานประกอบ ตัวชี้วัด	น้ำหนัก (ร้อยละ)	ผลการดำเนินงาน	ค่าคะแนน ที่ได้	ค่าคะแนน ถ่วงน้ำหนัก	
1.4.5 ร้อยละการบรรลุเป้าหมายของ จำนวนหลักสูตร 2 ภาษาหรือหลักสูตร นานาชาติ	1.45	100.00	5.0000	0.0906	

รายงานผลการปฏิบัติราชการตามคำรับรองการปฏิบัติราชการ		<input type="checkbox"/> รอบ 6 เดือน
		<input checked="" type="checkbox"/> รอบ 12 เดือน
การบรรลุเป้าหมาย:		
เป้าหมาย	ผลการดำเนินงาน	การบรรลุ
100.00	100.00	บรรลุ
คำชี้แจงการปฏิบัติงาน/มาตรการที่ได้ดำเนินการ :		
<ul style="list-style-type: none"> ● การปฏิบัติงาน: กำกับ ติดตามบุคลากรทุกระดับที่รับรู้และมีส่วนร่วมในการขับเคลื่อนภารกิจให้สำเร็จ ● มาตรการที่ได้ดำเนินการ: กำกับ ติดตามผู้กำกับดูแลตัวชี้วัดประจำทุกเดือน 		
ปัจจัยสนับสนุนต่อการดำเนินงาน :		
<ul style="list-style-type: none"> ● ด้านบุคลากร: บุคลากรทุกระดับมีส่วนร่วม ● ด้านงบประมาณ: มีงบประมาณดำเนินการตามแผน ● ด้านเครื่องมือ/อุปกรณ์: ระบบการบริหารจัดการทรัพยากรแบบอิเล็กทรอนิกส์ของมหาวิทยาลัย ● ด้านกระบวนการ/วิธีการ: การชี้แจงสร้างความเข้าใจแนวทางการดำเนินงาน 		
อื่น ๆ:		
อุปสรรคต่อการดำเนินงาน :		
<ul style="list-style-type: none"> ● ด้านบุคลากร:..... ● ด้านงบประมาณ:..... ● ด้านเครื่องมือ/อุปกรณ์: ● ด้านกระบวนการ/วิธีการ: 		
อื่น ๆ:		
หลักฐานอ้างอิง:		
<ol style="list-style-type: none"> 1. จำนวนหลักสูตร 2 ภาษา หรือหลักสูตรนานาชาติที่ผ่านความเห็นชอบจากสภามหาวิทยาลัย 2. เอกสารเล่มหลักสูตร 2 ภาษาหรือหลักสูตรนานาชาติได้รับความเห็นชอบจากสภามหาวิทยาลัย 		

รายงานผลการปฏิบัติราชการตามคำรับรองการปฏิบัติราชการ		<input type="checkbox"/> รอบ 6 เดือน			
		<input checked="" type="checkbox"/> รอบ 12 เดือน			
ชื่อตัวชี้วัด : 1.4.7 จำนวนหลักสูตรระยะสั้น หรือ หลักสูตร Non-Degree ⁽⁴⁾					
ผู้กำกับดูแลตัวชี้วัด : ผศ.วิชา สันทนาประสิทธิ์ รองคณบดี ฝ่ายวิชาการ / อาจารย์ ดร.สมทบ แก้วเชื้อ รองคณบดีฝ่าย บริหาร		ผู้จัดเก็บข้อมูล : น.ส.ธิดารัตน์ โชคนาคะวโร ฝ่ายบริการการศึกษา			
โทรศัพท์ : 081-8326905		โทรศัพท์ : 084-6458039			
ข้อมูลผลการดำเนินงาน :					
ข้อมูลพื้นฐาน		หน่วยวัด	ผลการดำเนินงาน ปีงบประมาณ พ.ศ.		
			2563	2564	2565
1.	จำนวนหลักสูตรระยะสั้น หรือ หลักสูตร Non-Degree	หลักสูตร	-	1	1
	1.1 หลักสูตรระยะสั้น		-	-	1
	1.2 หลักสูตร Non-Degree		-	-	-
โดยมีรายละเอียดของผลการดำเนินงาน ดังนี้					
ชื่อหลักสูตรระยะสั้น (Non-Degree)	วัตถุประสงค์ของหลักสูตร	ระยะเวลา ดำเนินการ (เริ่ม - สิ้นสุด หลักสูตร)	ระบุ จำนวน ชั่วโมง การ อบรม	จำนวน ผู้เข้า อบรม ทั้งหมด	
โครงการหลักสูตรระยะสั้น “สร้างทักษะ Live ให้ปัง อย่างมืออาชีพ”	1. เพื่อให้หลักสูตรเป็นต้นแบบของหลักสูตรระยะสั้น ที่มีการบูรณาการศาสตร์ที่ว่าด้วยการสื่อสารใน หลากหลายด้านเพื่อให้เกิดความสมบูรณ์ในตัว ผู้เรียนสามารถนำความรู้ที่ได้รับไปประกอบอาชีพได้ 2. เพื่อส่งเสริมการเรียนรู้ตลอดชีวิต เนื่องจากผู้เรียน มีทั้งผู้ที่อยู่ในวัยเรียน วัยทำงาน และผู้สูงอายุ ที่ต้องการความรู้จากรายวิชาเพื่อการประกอบอาชีพ 3. เพื่อส่งเสริมการจัดการเรียนรู้แบบสร้างนวัตกรรม และองค์ความรู้ใหม่เพื่อพัฒนาทักษะที่จำเป็นในการ ทำงาน และมีความพร้อมที่จะทำงาน	20-21 สิงหาคม 2565	12 ชม.	40 คน	
เกณฑ์การให้คะแนน :					
ช่วงปรับเกณฑ์การให้คะแนน +/- 1 หลักสูตร ต่อ 1 คะแนน โดยกำหนดเกณฑ์การให้คะแนน ดังนี้					
คะแนน 1	คะแนน 2	คะแนน 3	คะแนน 4	คะแนน 5	
-	-	-	-	1	

รายงานผลการปฏิบัติราชการตามคำรับรองการปฏิบัติราชการ		<input type="checkbox"/> รอบ 6 เดือน		
		<input checked="" type="checkbox"/> รอบ 12 เดือน		
การคำนวณคะแนนจากผลการดำเนินงาน :				
ตัวชี้วัด/ข้อมูลพื้นฐานประกอบ ตัวชี้วัด	น้ำหนัก (ร้อยละ)	ผลการดำเนินงาน	ค่าคะแนน ที่ได้	ค่าคะแนน ถ่วงน้ำหนัก
1.4.7 จำนวนหลักสูตรระยะสั้น หรือ หลักสูตร Non-Degree ⁽⁴⁾	2.00	1	5.0000	0.1249
การบรรลุเป้าหมาย:				
เป้าหมาย	ผลการดำเนินงาน	การบรรลุ		
1	1	บรรลุ		
คำชี้แจงการปฏิบัติงาน/มาตรการที่ได้ดำเนินการ :				
<ul style="list-style-type: none"> • การปฏิบัติงาน: กำกับ ติดตามบุคลากรทุกระดับที่รับรู้และมีส่วนร่วมในการขับเคลื่อนภารกิจให้สำเร็จ • มาตรการที่ได้ดำเนินการ: กำกับ ติดตามผู้กำกับดูแลตัวชี้วัดประจำทุกเดือน 				
ปัจจัยสนับสนุนต่อการดำเนินงาน :				
<ul style="list-style-type: none"> • ด้านบุคลากร: บุคลากรทุกระดับมีส่วนร่วม • ด้านงบประมาณ: มีงบประมาณดำเนินการตามแผน • ด้านเครื่องมือ/อุปกรณ์: ระบบการบริหารจัดการทรัพยากรแบบอิเล็กทรอนิกส์ของมหาวิทยาลัย • ด้านกระบวนการ/วิธีการ: การชี้แจงสร้างความเข้าใจแนวทางการดำเนินงาน อื่น ๆ:				
อุปสรรคต่อการดำเนินงาน :				
<ul style="list-style-type: none"> • ด้านบุคลากร:..... • ด้านงบประมาณ:..... • ด้านเครื่องมือ/อุปกรณ์: • ด้านกระบวนการ/วิธีการ: อื่น ๆ:				
หลักฐานอ้างอิง: 1. จำนวนหลัก สตุ ระยะสั้น หรือหลักสูตร Non-Degree ในปีงบประมาณ พ.ศ. 2565 ที่ผ่าน ความเห็นชอบจากอธิการบดี 2. เอกสารประกอบการเรียน/อบรมในหลักสูตรระยะสั้นหรือหลักสูตร Non-Degree ในปีงบประมาณ พ.ศ. 2565 3. สรุปผลการดำเนินการหลักสูตรระยะสั้นหรือหลักสูตร Non-Degree ในปีงบประมาณ พ.ศ. 2565				

รายงานผลการปฏิบัติราชการตามคำรับรองการปฏิบัติราชการ		<input type="checkbox"/> รอบ 6 เดือน			
		<input checked="" type="checkbox"/> รอบ 12 เดือน			
ชื่อตัวชี้วัด : 1.4.8 จำนวนศิษย์เก่าหรือบุคคลภายนอกที่ได้รับการพัฒนาทักษะที่ตรงกับความต้องการของภาคอุตสาหกรรมและภาคบริการ					
ผู้กำกับดูแลตัวชี้วัด : อาจารย์ ดร.บัญญัติ พูลทรัพย์ รองคณบดีฝ่ายกิจการนักศึกษา			ผู้จัดเก็บข้อมูล : ว่าที่ ร.ต.นฤชา นราผ่อง ฝ่ายกิจการนักศึกษา		
โทรศัพท์ : 081-4445574			โทรศัพท์ : 086-8034789		
ข้อมูลผลการดำเนินงาน :					
ข้อมูลพื้นฐาน		หน่วยวัด	ผลการดำเนินงาน ปีงบประมาณ พ.ศ.		
			2563	2564	2565
1.	จำนวนศิษย์เก่าหรือบุคคลภายนอกที่ได้รับการพัฒนาทักษะที่ตรงกับความต้องการของภาคอุตสาหกรรมและภาคบริการ	คน	-	-	9
โดยมีรายละเอียดของผลการดำเนินงาน ดังนี้					
ลำดับ	ชื่อ-นามสกุล	ศิษย์เก่า/บุคลากรภายนอก	โครงการ/กิจกรรมพัฒนาทักษะที่ตรงกับความต้องการของภาคอุตสาหกรรมและภาคบริการ	ว/ด/ป ที่จัดโครงการ	
1	นางสาว อัญชิตา ชาวบ้านกว้าง	บุคคลภายนอก	โครงการสัมมนาให้ความรู้ “การสื่อสารในภาวะวิกฤติ (Crisis Communication)”	17 ธันวาคม 2564	
2	นางสาวณัฐธา ชุสุรัมย์	บุคคลภายนอก			
3	นางสาวฉัตรพร สุวรรณภา	บุคคลภายนอก			
4	นายภาววรรณ จูเจริญ	บุคคลภายนอก			
5	นายณัฐสิทธิ์ เลิศการ	บุคคลภายนอก			
6	นางสาวอภาภรณ์ เปลี่ยนเที่ยงธรรม	บุคคลภายนอก			
7	นายกฤษฎา สมุทรรัตน์	บุคคลภายนอก			
8	นายมาโนช เกาชวน	บุคคลภายนอก			
9	ว่าที่ ร.ต. สายัณห์ นันตอกรักษ์	บุคคลภายนอก			
เกณฑ์การให้คะแนน :					
ช่วงปรับเกณฑ์การให้คะแนน +/- 1 คน ต่อ 1 คะแนน โดยกำหนดเกณฑ์การให้คะแนน ดังนี้					
คะแนน 1	คะแนน 2	คะแนน 3	คะแนน 4	คะแนน 5	
3 คน	4 คน	5 คน	6 คน	7 คน	

รายงานผลการปฏิบัติราชการตามคำรับรองการปฏิบัติราชการ		<input type="checkbox"/> รอบ 6 เดือน		
		<input checked="" type="checkbox"/> รอบ 12 เดือน		
การคำนวณคะแนนจากผลการดำเนินงาน :				
ตัวชี้วัด/ข้อมูลพื้นฐานประกอบ ตัวชี้วัด	น้ำหนัก (ร้อยละ)	ผลการดำเนินงาน	ค่าคะแนน ที่ได้	ค่าคะแนน ถ่วงน้ำหนัก
1.4.8 จำนวนศิษย์เก่าหรือ บุคคลภายนอกที่ได้รับการพัฒนา ทักษะที่ตรงกับความต้องการของ ประเทศ	1.45	9.00	5.0000	0.0906
การบรรลุเป้าหมาย:				
เป้าหมาย	ผลการดำเนินงาน	การบรรลุ		
7	9.00	บรรลุ		
คำชี้แจงการปฏิบัติงาน/มาตรการที่ได้ดำเนินการ :				
<ul style="list-style-type: none"> • การปฏิบัติงาน: กำกับ ติดตามบุคลากรทุกระดับที่รับรู้และมีส่วนร่วมในการขับเคลื่อนภารกิจให้สำเร็จ • มาตรการที่ได้ดำเนินการ: กำกับ ติดตามผู้กำกับดูแลตัวชี้วัดประจำทุกเดือน 				
ปัจจัยสนับสนุนต่อการดำเนินงาน :				
<ul style="list-style-type: none"> • ด้านบุคลากร: บุคลากรทุกระดับมีส่วนร่วม • ด้านงบประมาณ: มีงบประมาณดำเนินการตามแผน • ด้านเครื่องมือ/อุปกรณ์: ระบบการบริหารจัดการทรัพยากรแบบอิเล็กทรอนิกส์ของมหาวิทยาลัย • ด้านกระบวนการ/วิธีการ: การชี้แจงสร้างความเข้าใจแนวทางการดำเนินงาน 				
อื่น ๆ:				
อุปสรรคต่อการดำเนินงาน :				
<ul style="list-style-type: none"> • ด้านบุคลากร:..... • ด้านงบประมาณ:..... • ด้านเครื่องมือ/อุปกรณ์: • ด้านกระบวนการ/วิธีการ: 				
อื่น ๆ:				
หลักฐานอ้างอิง:				
<ol style="list-style-type: none"> 1. ผู้ที่ได้รับการพัฒนาทักษะที่ตรงกับความต้องการของภาคอุตสาหกรรมและภาคบริการ ใน ปีงบประมาณ พ.ศ. 2565 จำแนกเป็น จำนวนบุคคลภายนอก 2. โครงการอบรมหรือพัฒนาให้กับศิษย์เก่าหรือบุคคลภายนอก 3. วุฒิปัตหรือใบประกาศเกียรติคุณการเข้าร่วมอบรมของศิษย์เก่าหรือบุคคลภายนอก 				

รายงานผลการปฏิบัติราชการตามคำรับรองการปฏิบัติราชการ	<input type="checkbox"/> รอบ 6 เดือน
	<input checked="" type="checkbox"/> รอบ 12 เดือน
<p>4. เอกสารประกอบการอบรมเพื่อพัฒนาให้กับศิษย์เก่าหรือบุคคลภายนอก ในปีงบประมาณ พ.ศ. 2565</p> <p>5. สรุปผลการดำเนินการหลังการจัดโครงการอบรมหรือพัฒนาให้กับศิษย์เก่าหรือบุคคลภายนอก ในปีงบประมาณ พ.ศ. 2565</p>	

รายงานผลการปฏิบัติราชการตามคำรับรองการปฏิบัติราชการ		<input type="checkbox"/> รอบ 6 เดือน			
		<input checked="" type="checkbox"/> รอบ 12 เดือน			
ชื่อตัวชี้วัด : 1.4.9 จำนวนหลักสูตรที่จัดการเรียนการสอนร่วมกับหน่วยงานหรือสถานประกอบการ					
ผู้กำกับดูแลตัวชี้วัด : ผศ.วิชา สันทนาประสิทธิ์ รองคณบดีฝ่ายวิชาการ		ผู้จัดเก็บข้อมูล : น.ส.ปิยะกาญจน์ อภิชัยกุล ฝ่ายบริการการศึกษา			
โทรศัพท์ : 081-8326905		โทรศัพท์ : 086-0146649			
ข้อมูลผลการดำเนินงาน :					
ข้อมูลพื้นฐาน		หน่วยวัด	ผลการดำเนินงาน ปีงบประมาณ พ.ศ.		
			2563	2564	2565
1.	จำนวนหลักสูตรที่จัดการเรียนการสอนร่วมกับหน่วยงานหรือสถานประกอบการ	หลักสูตร	-	-	1.00
โดยมีรายละเอียดของผลการดำเนินงาน ดังนี้					
ลำดับ	ชื่อหลักสูตร/สาขาวิชา/แขนงวิชา ที่จัดการเรียนการสอนร่วมกับหน่วยงาน และสถานประกอบการ	วันที่ได้รับการอนุมัติจาก สภามหาวิทยาลัย	ชื่อสถานประกอบการ		
1.	หลักสูตรนิเทศศาสตรบัณฑิต	26 ต.ค. 2560	เพจอีจัน		
			บริษัท สหมงคลฟิล์ม จำกัด		
			สถานีโทรทัศน์ไทยพีบีเอส (Thai PBS)		
			บริษัท ทู คอร์ปอเรชั่น จำกัด (มหาชน) ทรูปลูก ปัญญา		
			บริษัท องค์การสื่อสารมวลชนแห่งประเทศไทย จำกัด (มหาชน)		
			"บริษัท ทรูโฟร์ยู สเตชัน จำกัด "		
			บริษัท Thai City Bit จำกัด		
			บริษัท ทีวี ธานีเตอร์ จำกัด		
			บริษัท เซิร์ช เอ็นเตอร์เทนเมนท์ จำกัด		
เกณฑ์การให้คะแนน :					
ช่วงปรับเกณฑ์การให้คะแนน +/- 1 คน ต่อ 1 คะแนน โดยกำหนดเกณฑ์การให้คะแนน ดังนี้					
คะแนน 1	คะแนน 2	คะแนน 3	คะแนน 4	คะแนน 5	
-	-	-	-	1	

รายงานผลการปฏิบัติราชการตามคำรับรองการปฏิบัติราชการ		<input type="checkbox"/> รอบ 6 เดือน		
		<input checked="" type="checkbox"/> รอบ 12 เดือน		
การคำนวณคะแนนจากผลการดำเนินงาน :				
ตัวชี้วัด/ข้อมูลพื้นฐานประกอบ ตัวชี้วัด	น้ำหนัก (ร้อยละ)	ผลการดำเนินงาน	ค่าคะแนน ที่ได้	ค่าคะแนน ถ่วงน้ำหนัก
1.4.9 จำนวนหลักสูตรที่จัดการเรียนการสอนร่วมกับหน่วยงานหรือสถานประกอบการ	1.45	1.00	5.0000	0.0912
การบรรลุเป้าหมาย:				
เป้าหมาย	ผลการดำเนินงาน	การบรรลุ		
1	1.00	บรรลุ		
คำชี้แจงการปฏิบัติงาน/มาตรการที่ได้ดำเนินการ :				
<ul style="list-style-type: none"> ● การปฏิบัติงาน: กำกับ ติดตามบุคลากรทุกระดับที่รับรู้และมีส่วนร่วมในการขับเคลื่อนภารกิจให้สำเร็จ ● มาตรการที่ได้ดำเนินการ: กำกับ ติดตามผู้กำกับดูแลตัวชี้วัดประจำทุกเดือน 				
ปัจจัยสนับสนุนต่อการดำเนินงาน :				
<ul style="list-style-type: none"> ● ด้านบุคลากร: บุคลากรทุกระดับมีส่วนร่วม ● ด้านงบประมาณ: มีงบประมาณดำเนินการตามแผน ● ด้านเครื่องมือ/อุปกรณ์: ระบบการบริหารจัดการทรัพยากรแบบอิเล็กทรอนิกส์ของมหาวิทยาลัย ● ด้านกระบวนการ/วิธีการ: การชี้แจงสร้างความเข้าใจแนวทางการดำเนินงาน 				
อื่น ๆ:				
อุปสรรคต่อการดำเนินงาน :				
<ul style="list-style-type: none"> ● ด้านบุคลากร:..... ● ด้านงบประมาณ:..... ● ด้านเครื่องมือ/อุปกรณ์: ● ด้านกระบวนการ/วิธีการ: 				
อื่น ๆ:				
หลักฐานอ้างอิง:				
<ol style="list-style-type: none"> 1. รายละเอียดของรายวิชา (มคอ.3) ที่จัดการเรียนการสอนร่วมกับหน่วยงานหรือสถานประกอบการ ประจำปีการศึกษา 2564 หรือ ปีงบประมาณ พ.ศ. 2565 2. หลักฐานข้อตกลงความร่วมมือทางวิชาการ หรือหลักฐานการจัดทำข้อตกลงความร่วมมือเป็นเครือข่ายร่วมกันของหน่วยงาน 3. เอกสารหลักฐานที่แสดงการจัดการเรียนการสอนร่วมกับหน่วยงานและสถานประกอบการ 				

รายงานผลการปฏิบัติราชการตามคำรับรองการปฏิบัติราชการ		<input type="checkbox"/> รอบ 6 เดือน				
		<input checked="" type="checkbox"/> รอบ 12 เดือน				
ชื่อตัวชี้วัด : 1.4.10 จำนวนอาจารย์และนักศึกษาที่จัดการเรียนรู้และปฏิบัติงานในหน่วยงานหรือสถานประกอบการ ⁽⁵⁾						
ผู้กำกับดูแลตัวชี้วัด : ผศ.วิชา สันทนาประสิทธิ์ รองคณบดีฝ่ายวิชาการ		ผู้จัดเก็บข้อมูล : น.ส.ปิยะกาญจน์ อภิชัยกุล ฝ่ายบริการการศึกษา				
โทรศัพท์ : 081-8326905		โทรศัพท์ : 086-0146649				
ข้อมูลผลการดำเนินงาน :						
ข้อมูลพื้นฐาน		หน่วยวัด	ผลการดำเนินงาน ปีงบประมาณ พ.ศ.			
			2563	2564	2565	
1.	จำนวนอาจารย์และนักศึกษาที่จัดการเรียนรู้และปฏิบัติงานในหน่วยงานหรือสถานประกอบการ	หลักสูตร	-	-	1	
	1.1 อาจารย์	คน	-	-	2	
	1.2 นักศึกษา	คน	-	-	32	
โดยมีรายละเอียดของผลการดำเนินงาน ดังนี้						
ลำดับ	ชื่อหลักสูตร/ สาขาวิชา/แขนงวิชา	ชื่อสถานประกอบการที่นักศึกษาและอาจารย์ เข้าเรียนรู้และปฏิบัติงาน	ข้อมูลอาจารย์ที่ จัดการเรียนรู้และ ปฏิบัติงานใน หน่วยงานหรือสถาน ประกอบการ		ข้อมูลนักศึกษาที่ จัดการเรียนรู้และ ปฏิบัติงานใน หน่วยงานหรือสถาน ประกอบการ	
			จำนวน (คน)	รายวิชาที่ จัดการ เรียนรู้และ ปฏิบัติงาน จริง	จำนวน (คน)	รายวิชาที่ จัดการเรียนรู้ และ ปฏิบัติงาน จริง
1.	นิเทศศาสตรบัณฑิต หลักสูตรปรับปรุง พ.ศ. ๒๕๖๐	บริษัท เซิร์ช เอ็นเตอร์เทนเมนท์ จำกัด			6	BTR4801 โครงการ ปฏิบัติการ สร้างสรรค์ งาน วิทยุกระจาย เสียงและวิทยุ โทรทัศน์
		บริษัท ทูโรพรียู สเตชั่น จำกัด			3	PRR4802 โครงการ ปฏิบัติการ สร้างสรรค์

รายงานผลการปฏิบัติราชการตามคำรับรองการปฏิบัติราชการ						<input type="checkbox"/> รอบ 6 เดือน
						<input checked="" type="checkbox"/> รอบ 12 เดือน
						งาน ประชาสัมพันธ์ และการ สื่อสารองค์กร
		พจก. ทาบอน	2 คน	ปฏิบัติบัติ งานด้าน Producti on และ การติดต่อ		
		บริษัท ทวีร์เอื้องหลวง จำกัด			2 คน	PRR3303 การ สื่อสาร เพื่อแสดง ความ รับผิดชอบ ต่อสังคม
		บริษัท ไอคลิก จำกัด			2 คน	JRC3302 การผลิต สื่อ ออนไลน์
		ห้างหุ้นส่วนจำกัด เท็พพ์			1 คน	AIM3303 การ สื่อสาร การตลาด ผ่านสื่อ ดิจิทัล
		บริษัท คาเมร่า โอเค จำกัด			3 คน	CFD1204 คอมพิวเตอร์ ออร์กราฟิก เพื่องาน ภาพยนตร์

รายงานผลการปฏิบัติราชการตามคำรับรองการปฏิบัติราชการ						<input type="checkbox"/> รอบ 6 เดือน	
						<input checked="" type="checkbox"/> รอบ 12 เดือน	
		บริษัท เอดีเค ไทย จำกัด			1 คน	AIM3303 การ สื่อสาร การตลาด ผ่านสื่อ ดิจิทัล	
		หจก.ทาบอน			10 คน	BRT3303 การจัด กิจกรรม พิเศษ	
		บริษัท เซียน ทวี จำกัด			1 คน	AIM3303 การ สื่อสาร การตลาด ผ่านสื่อ ดิจิทัล	
		บริษัท บুমเมอร์แรง ครีเอชั่น จำกัด			2 คน	AIM3303 การ สื่อสาร การตลาด ผ่านสื่อ ดิจิทัล	
		บริษัท เอดีเค คอนเน็กซ์ (ประเทศไทย) จำกัด			1 คน	AIM3303 การ สื่อสาร การตลาด ผ่านสื่อ ดิจิทัล	

รายงานผลการปฏิบัติราชการตามคำรับรองการปฏิบัติราชการ						<input type="checkbox"/> รอบ 6 เดือน
						<input checked="" type="checkbox"/> รอบ 12 เดือน
เกณฑ์การให้คะแนน :						
<ul style="list-style-type: none"> ระดับหน่วยงาน 						
กลุ่มเป้าหมาย	ช่วงปรับเกณฑ์	คะแนน 1	คะแนน 2	คะแนน 3	คะแนน 4	คะแนน 5
อาจารย์	1 คน	-	-	-	1 คน	2 คน
นักศึกษา	3 คน	18 คน	21 คน	24 คน	27 คน	30 คน
การคำนวณคะแนนจากผลการดำเนินงาน :						
ตัวชี้วัด/ข้อมูลพื้นฐานประกอบ ตัวชี้วัด	น้ำหนัก (ร้อยละ)	ผลการดำเนินงาน	ค่าคะแนน ที่ได้	ค่าคะแนน ถ่วงน้ำหนัก		
1.4.10 จำนวนอาจารย์และนักศึกษาที่จัดการเรียนรู้และปฏิบัติงานในหน่วยงานหรือสถานประกอบการ	1.45		0.5000	0.0125		
การบรรลุเป้าหมาย:						
ตัวชี้วัด	เป้าหมาย	ผลการดำเนินงาน	การบรรลุ			
1.4.10 จำนวนอาจารย์และนักศึกษาที่จัดการเรียนรู้และปฏิบัติงานในหน่วยงานหรือสถานประกอบการ	5		บรรลุ			
1) อาจารย์	2 คน	2	บรรลุ			
2) นักศึกษา	30 คน	32	บรรลุ			
คำชี้แจงการปฏิบัติงาน/มาตรการที่ได้ดำเนินการ :						
<ul style="list-style-type: none"> การปฏิบัติงาน: กำกับ ติดตามบุคลากรทุกระดับที่รับรู้และมีส่วนร่วมในการขับเคลื่อนภารกิจให้สำเร็จ มาตรการที่ได้ดำเนินการ: กำกับ ติดตามผู้กำกับดูแลตัวชี้วัดประจำทุกเดือน 						
ปัจจัยสนับสนุนต่อการดำเนินงาน :						
<ul style="list-style-type: none"> ด้านบุคลากร: บุคลากรทุกระดับมีส่วนร่วม ด้านงบประมาณ: มีงบประมาณดำเนินการตามแผน ด้านเครื่องมือ/อุปกรณ์: ระบบการบริหารจัดการทรัพยากรแบบอิเล็กทรอนิกส์ของมหาวิทยาลัย ด้านกระบวนการ/วิธีการ: การชี้แจงสร้างความเข้าใจแนวทางการดำเนินงาน 						
อื่น ๆ:						
อุปสรรคต่อการดำเนินงาน :						
<ul style="list-style-type: none"> ด้านบุคลากร:..... 						

รายงานผลการปฏิบัติราชการตามคำรับรองการปฏิบัติราชการ	<input type="checkbox"/> รอบ 6 เดือน
	<input checked="" type="checkbox"/> รอบ 12 เดือน
<ul style="list-style-type: none"> ● ด้านงบประมาณ:..... ● ด้านเครื่องมือ/อุปกรณ์: ● ด้านกระบวนการ/วิธีการ: อื่น ๆ: 	
หลักฐานอ้างอิง: <ol style="list-style-type: none"> 1. รายชื่ออาจารย์ที่เข้ารับการจัดการเรียนรู้และปฏิบัติงานจริงในหน่วยงานหรือสถานประกอบการ ประจำปีการศึกษา 2564 หรือปีงบประมาณ พ.ศ. 2565 2. รายชื่อนักศึกษาที่เข้ารับการจัดการเรียนรู้และปฏิบัติงานจริงในหน่วยงานหรือสถานประกอบการ ประจำปีการศึกษา 2564 หรือปีงบประมาณ พ.ศ. 2565 3. หลักฐานข้อตกลงความร่วมมือทางวิชาการ (MOU) หรือหลักฐานที่แสดงข้อตกลงความร่วมมือเป็นเครือข่ายร่วมกันของหน่วยงาน 4. เอกสารหลักฐานแสดงการรับรองการเข้ารับการเรียนรู้และปฏิบัติงานจริงในหน่วยงานหรือสถานประกอบการทั้งภาครัฐและภาคเอกชน ประจำปีการศึกษา 2564 หรือปีงบประมาณ พ.ศ. 2565 	

เป้าประสงค์ 1.5 บุคลากรทุกระดับมีความรู้ ทักษะและทัศนคติในการปฏิบัติงาน ตลอดจนมีความก้าวหน้าในสายอาชีพ

รายงานผลการปฏิบัติราชการตามคำรับรองการปฏิบัติราชการ		<input type="checkbox"/> รอบ 6 เดือน					
		<input checked="" type="checkbox"/> รอบ 12 เดือน					
ชื่อตัวชี้วัด : 1.5.1 ร้อยละของผู้สอนที่มีคุณภาพสูง ⁽⁶⁾							
ผู้กำกับดูแลตัวชี้วัด : ผศ.วิชา สันทนาประสิทธิ์ รองคณบดีฝ่ายวิชาการ		ผู้จัดเก็บข้อมูล : น.ส.ธิดารัตน์ โชคนาคะวโร ฝ่ายบริการการศึกษา					
โทรศัพท์ : 081-8326905		โทรศัพท์ : 084-6458039					
ข้อมูลผลการดำเนินงาน :							
ข้อมูลพื้นฐาน		หน่วยวัด	ผลการดำเนินงาน ปีงบประมาณ พ.ศ.				
			2563	2564	2565		
1.	จำนวนอาจารย์ประจำที่ดำรงตำแหน่งทางวิชาการ	คน	-	-	19		
	1.1 อาจารย์		-	-	25		
	1.2 ผู้ช่วยศาสตราจารย์		-	-	17		
	1.3 รองศาสตราจารย์		-	-	2		
	1.4 ศาสตราจารย์		-	-	-		
2.	จำนวนอาจารย์ประจำทั้งหมด (นับรวมอาจารย์ประจำที่ลาศึกษาต่อ)	คน	-	-	44		
3.	ร้อยละของผู้สอนที่มีคุณภาพสูง	ร้อยละ	-	-	43.18		
โดยมีผลการดำเนินงานจำนวนตามสาขาวิชาได้ดังนี้							
สาขาวิชา	จำนวนอาจารย์ประจำที่ดำรงตำแหน่งทางวิชาการ					จำนวนอาจารย์ประจำทั้งหมด	คิดเป็นร้อยละ
	อ.	ผศ.	รศ.	ศ.	รวม		
แขนงวิชาการสร้างสรรค์เนื้อหาและงานข่าว	2	2	1		3	5	60.00
แขนงวิชาการประชาสัมพันธ์และการสื่อสารเชิงกลยุทธ์	2	4			4	6	66.67
แขนงวิชาการโฆษณาและสื่อสารการตลาด	2	3			3	5	60.00
แขนงวิชาการผลิตสื่อดิจิทัลและสตรีมมิ่งมีเดีย	5	4			4	9	44.44
แขนงวิชาภาพยนตร์และสื่อดิจิทัล	6	2			2	8	25.00
สาขาวิชาการสร้างสรรค์และสื่อดิจิทัล (หลักสูตรนานาชาติ)	4	1			1	5	20.00
สาขาวิชาศิลปภาพยนตร์ (หลักสูตรนานาชาติ)	5		1		1	6	16.67
รวม	25	17	2	-	19	44	43.18
เกณฑ์การให้คะแนน :							
ช่วงปรับเกณฑ์การให้คะแนน+/-ร้อยละ 3.00 ต่อ 1 คะแนน โดยกำหนดเกณฑ์การให้คะแนน ดังนี้							
คะแนน 1	คะแนน 2	คะแนน 3	คะแนน 4	คะแนน 5			
23.00	26.00	29.00	32.00	35.00			

รายงานผลการปฏิบัติราชการตามคำรับรองการปฏิบัติราชการ		<input type="checkbox"/> รอบ 6 เดือน		
		<input checked="" type="checkbox"/> รอบ 12 เดือน		
การคำนวณคะแนนจากผลการดำเนินงาน :				
ตัวชี้วัด/ข้อมูลพื้นฐานประกอบ ตัวชี้วัด	น้ำหนัก (ร้อยละ)	ผลการดำเนินงาน	ค่าคะแนน ที่ได้	ค่าคะแนน ถ่วงน้ำหนัก
1.5.1 ร้อยละของผู้สอนที่มีคุณภาพสูง	2.00	43.18	5.0000	0.1249
การบรรลุเป้าหมาย:				
เป้าหมาย	ผลการดำเนินงาน	การบรรลุ		
35.00	43.18	บรรลุ		
คำชี้แจงการปฏิบัติงาน/มาตรการที่ได้ดำเนินการ :				
<ul style="list-style-type: none"> ● การปฏิบัติงาน: กำกับ ติดตามบุคลากรทุกระดับที่รับรู้และมีส่วนร่วมในการขับเคลื่อนภารกิจให้สำเร็จ ● มาตรการที่ได้ดำเนินการ: กำกับ ติดตามผู้กำกับดูแลตัวชี้วัดประจำทุกเดือน 				
ปัจจัยสนับสนุนต่อการดำเนินงาน :				
<ul style="list-style-type: none"> ● ด้านบุคลากร: บุคลากรทุกระดับมีส่วนร่วม ● ด้านงบประมาณ: มีงบประมาณดำเนินการตามแผน ● ด้านเครื่องมือ/อุปกรณ์: ระบบการบริหารจัดการทรัพยากรแบบอิเล็กทรอนิกส์ของมหาวิทยาลัย ● ด้านกระบวนการ/วิธีการ: การชี้แจงสร้างความเข้าใจแนวทางการดำเนินงาน 				
อื่น ๆ:				
อุปสรรคต่อการดำเนินงาน :				
<ul style="list-style-type: none"> ● ด้านบุคลากร:..... ● ด้านงบประมาณ:..... ● ด้านเครื่องมือ/อุปกรณ์: ● ด้านกระบวนการ/วิธีการ: 				
อื่น ๆ:				
หลักฐานอ้างอิง:				
<ol style="list-style-type: none"> 1. จำนวนอาจารย์ประจำทั้งหมด (นับรวมอาจารย์ประจำที่ลาศึกษาต่อ) ประจำปีงบประมาณ พ.ศ. 2565 2. จำนวนและรายชื่ออาจารย์ที่มีตำแหน่งทางวิชาการ ประจำปีงบประมาณ พ.ศ. 2565 3. คำสั่งแต่งตั้งเกี่ยวกับตำแหน่งทางวิชาการที่ลงนามโดยผู้มีอำนาจ 4. จำนวนและรายชื่ออาจารย์ที่มีวุฒิปริญญาเอก ประจำปีงบประมาณ พ.ศ. 2565 				

รายงานผลการปฏิบัติราชการตามคำรับรองการปฏิบัติราชการ		<input type="checkbox"/> รอบ 6 เดือน			
		<input checked="" type="checkbox"/> รอบ 12 เดือน			
ชื่อตัวชี้วัด : 1.5.2 จำนวนบุคลากรสายสนับสนุนวิชาการที่เข้าสู่ตำแหน่งที่สูงขึ้น					
ผู้กำกับดูแลตัวชี้วัด : อาจารย์ ดร.สมทบ แก้วเชื้อ รองคณบดีฝ่ายบริหาร		ผู้จัดเก็บข้อมูล : นายเอกนรินทร์ ปิยะปัญญามงคล รักษาราชการแทนหัวหน้าสำนักงาน			
โทรศัพท์ : 081-9147548		โทรศัพท์ : 089-844-4794			
ข้อมูลผลการดำเนินงาน :					
ข้อมูลพื้นฐาน		หน่วยวัด	ผลการดำเนินงาน ปีงบประมาณ พ.ศ.		
			2563	2564	2565
1.	จำนวนบุคลากรสายสนับสนุนวิชาการที่เข้าสู่ตำแหน่งที่สูงขึ้น	คน	-	0	0
	1.1.ตำแหน่งทางบริหาร		-		
	1.1.1 ผู้อำนวยการกอง		-	-	
	1.1.2 หัวหน้าสำนักงาน		-	-	
	1.1.3 หัวหน้าฝ่าย		-	-	
	1.2 ตำแหน่งวิชาการ		-	-	
	1.2.1 ชำนาญการ		-	-	
	1.2.2 ชำนาญการพิเศษ		-	-	
	1.2.3 เชี่ยวชาญ		-	-	
	1.2.4 เชี่ยวชาญพิเศษ		-	-	
เกณฑ์การให้คะแนน :					
ช่วงปรับเกณฑ์การให้คะแนน+/-ร้อยละ 2.00 ต่อ 1 คะแนน โดยกำหนดเกณฑ์การให้คะแนน ดังนี้					
คะแนน 1	คะแนน 2	คะแนน 3	คะแนน 4	คะแนน 5	
-	-	-	-	1	
การคำนวณคะแนนจากผลการดำเนินงาน :					
ตัวชี้วัด/ข้อมูลพื้นฐานประกอบ ตัวชี้วัด	น้ำหนัก (ร้อยละ)	ผลการดำเนินงาน	ค่าคะแนน ที่ได้	ค่าคะแนน ถ่วงน้ำหนัก	
1.5.2 จำนวนบุคลากรสายสนับสนุน วิชาการที่เข้าสู่ตำแหน่งที่สูงขึ้น	1.45	0.00	0.0000	0.0000	
การบรรลุเป้าหมาย:					
เป้าหมาย	ผลการดำเนินงาน	การบรรลุ			
1	0.00	ไม่บรรลุ			

รายงานผลการปฏิบัติราชการตามคำรับรองการปฏิบัติราชการ	<input type="checkbox"/> รอบ 6 เดือน
	<input checked="" type="checkbox"/> รอบ 12 เดือน
คำชี้แจงการปฏิบัติงาน/มาตรการที่ได้ดำเนินการ : <ul style="list-style-type: none"> ● การปฏิบัติงาน: กำกับ ติดตามบุคลากรทุกระดับที่รับรู้และมีส่วนร่วมในการขับเคลื่อนภารกิจให้สำเร็จ ● มาตรการที่ได้ดำเนินการ: กำกับ ติดตามผู้กำกับดูแลตัวชี้วัดประจำทุกเดือน 	
ปัจจัยสนับสนุนต่อการดำเนินงาน : <ul style="list-style-type: none"> ● ด้านบุคลากร: บุคลากรทุกระดับมีส่วนร่วม ● ด้านงบประมาณ: มีงบประมาณดำเนินการตามแผน ● ด้านเครื่องมือ/อุปกรณ์: ระบบการบริหารจัดการทรัพยากรแบบอิเล็กทรอนิกส์ของมหาวิทยาลัย ● ด้านกระบวนการ/วิธีการ: การชี้แจงสร้างความเข้าใจแนวทางการดำเนินงาน อื่น ๆ:	
อุปสรรคต่อการดำเนินงาน : <ul style="list-style-type: none"> ● ด้านบุคลากร:..... ● ด้านงบประมาณ:..... ● ด้านเครื่องมือ/อุปกรณ์: ● ด้านกระบวนการ/วิธีการ: อื่น ๆ:	
หลักฐานอ้างอิง:	

รายงานผลการปฏิบัติราชการตามคำรับรองการปฏิบัติราชการ		<input type="checkbox"/> รอบ 6 เดือน <input checked="" type="checkbox"/> รอบ 12 เดือน		
ชื่อตัวชี้วัด : 1.5.3 ร้อยละของบุคลากรที่ผ่านเกณฑ์มาตรฐานภาษาอังกฤษของมหาวิทยาลัย				
ผู้กำกับดูแลตัวชี้วัด : อาจารย์ ดร.สมทบ แก้วเชื้อ รองคณบดีฝ่ายบริหาร		ผู้จัดเก็บข้อมูล : ว่าที่ ร.ต.อนุสรณ์ จันทร์ประภาส		
โทรศัพท์ : 081-9147548		โทรศัพท์ : 064-7459141		
ข้อมูลผลการดำเนินงาน :				
ข้อมูลพื้นฐานประกอบตัวชี้วัด	หน่วย นับ	ผลการดำเนินงาน ปีงบประมาณ พ.ศ.		
		2563	2564	2565
1. จำนวนบุคลากรที่ สอบผ่านมาตรฐาน ภาษาอังกฤษของมหาวิทยาลัย	คน	-		33
1.1 บุคลากรสายวิชาการ		-		21
1.2 บุคลากรสายสนับสนุนวิชาการ		-		12
2. จำนวนบุคลากรที่เข้าสอบทั้งหมด	คน	-		45
2.1 บุคลากรสายวิชาการ		-		33
2.2 บุคลากรสายสนับสนุนวิชาการ		-		12
3. ร้อยละของบุคลากรที่ผ่านเกณฑ์มาตรฐาน ภาษาอังกฤษของมหาวิทยาลัย	ร้อยละ	-	54.17	73.33
3.1 บุคลากรสายวิชาการ		-		63.64
3.2 บุคลากรสายสนับสนุนวิชาการ		-		100.00
เกณฑ์การให้คะแนน :				
ช่วงปรับเกณฑ์การให้คะแนน+/- ร้อยละ 4.00 ต่อ 1 คะแนน โดยกำหนดเกณฑ์การให้คะแนน ดังนี้				
คะแนน 1	คะแนน 2	คะแนน 3	คะแนน 4	คะแนน 5
56.00	60.00	64.00	68.00	72.00
การคำนวณคะแนนจากผลการดำเนินงาน :				
ตัวชี้วัด/ข้อมูลพื้นฐานประกอบ ตัวชี้วัด	น้ำหนัก (ร้อยละ)	ผลการดำเนินงาน	ค่าคะแนน ที่ได้	ค่าคะแนน ถ่วงน้ำหนัก
1.5.3 ร้อยละของบุคลากรที่ผ่านเกณฑ์ มาตรฐานภาษาอังกฤษของ มหาวิทยาลัย	1.45	73.33	5.0000	0.0906

รายงานผลการปฏิบัติราชการตามคำรับรองการปฏิบัติราชการ		<input type="checkbox"/> รอบ 6 เดือน						
		<input checked="" type="checkbox"/> รอบ 12 เดือน						
การบรรลุเป้าหมาย:								
<table border="1"> <thead> <tr> <th>เป้าหมาย</th> <th>ผลการดำเนินงาน</th> <th>การบรรลุ</th> </tr> </thead> <tbody> <tr> <td>72.00</td> <td>73.33</td> <td>บรรลุ</td> </tr> </tbody> </table>			เป้าหมาย	ผลการดำเนินงาน	การบรรลุ	72.00	73.33	บรรลุ
เป้าหมาย	ผลการดำเนินงาน	การบรรลุ						
72.00	73.33	บรรลุ						
คำชี้แจงการปฏิบัติงาน/มาตรการที่ได้ดำเนินการ : <ul style="list-style-type: none"> ● การปฏิบัติงาน: กำกับ ติดตามบุคลากรทุกระดับที่รับรู้และมีส่วนร่วมในการขับเคลื่อนภารกิจให้สำเร็จ ● มาตรการที่ได้ดำเนินการ: กำกับ ติดตามผู้กำกับดูแลตัวชี้วัดประจำทุกเดือน 								
ปัจจัยสนับสนุนต่อการดำเนินงาน : <ul style="list-style-type: none"> ● ด้านบุคลากร: บุคลากรทุกระดับมีส่วนร่วม ● ด้านงบประมาณ: มีงบประมาณดำเนินการตามแผน ● ด้านเครื่องมือ/อุปกรณ์: ระบบการบริหารจัดการทรัพยากรแบบอิเล็กทรอนิกส์ของมหาวิทยาลัย ● ด้านกระบวนการ/วิธีการ: การชี้แจงสร้างความเข้าใจแนวทางการดำเนินงาน อื่น ๆ:								
อุปสรรคต่อการดำเนินงาน : <ul style="list-style-type: none"> ● ด้านบุคลากร:..... ● ด้านงบประมาณ:..... ● ด้านเครื่องมือ/อุปกรณ์: ● ด้านกระบวนการ/วิธีการ: อื่น ๆ:								
หลักฐานอ้างอิง: <ol style="list-style-type: none"> 1. จำนวนบุคลากรที่สอบผ่านมาตรฐานภาษาอังกฤษของมหาวิทยาลัย ประจำปีงบประมาณ พ.ศ. 2565 2. จำนวนบุคลากรที่เข้าสอบภาษาอังกฤษทั้งหมด ประจำปีงบประมาณ พ.ศ. 2565 3. รายงานสรุปผลการสอบวัดระดับความรู้ทางด้านภาษาอังกฤษของบุคลากร ประจำปีงบประมาณ พ.ศ. 2565 								

เป้าประสงค์ 1.6 มหาวิทยาลัยผ่านเกณฑ์การประเมินคุณธรรมและความโปร่งใสในการดำเนินงานของหน่วยงานภาครัฐ : ITA

รายงานผลการปฏิบัติราชการตามคำรับรองการปฏิบัติราชการ		<input type="checkbox"/> รอบ 6 เดือน <input checked="" type="checkbox"/> รอบ 12 เดือน		
ชื่อตัวชี้วัด : 1.6.1 ร้อยละการเปิดเผยข้อมูลสาธารณะ (OIT) ผ่านหน้าเว็บไซต์ของหน่วยงาน				
ผู้กำกับดูแลตัวชี้วัด : อาจารย์ ดร.สมทบ แก้วเชื้อ รองคณบดี ฝ่ายบริหาร / หัวหน้าสำนักงาน		ผู้จัดเก็บข้อมูล : น.ส.ชนาพร ศรีนุวัตร ว่าที่ ร.ต.อนุสรุ จันทรประภาส		
โทรศัพท์ : 081-9147548		โทรศัพท์ : 087-7130522		
ข้อมูลผลการดำเนินงาน :				
ข้อมูลพื้นฐานประกอบตัวชี้วัด	หน่วย นับ	ผลการดำเนินงาน ปีงบประมาณ พ.ศ.		
		2563	2564	2565
1. จำนวนรายการข้อมูลสาธารณะที่เปิดเผยผ่านเว็บไซต์หน่วยงาน	จำนวน	-		43
2. จำนวนรายการข้อมูลสาธารณะที่ต้องเปิดเผยผ่านเว็บไซต์หน่วยงานทั้งหมด	จำนวน	-		43
3. ร้อยละการเปิดเผยข้อมูลสาธารณะ (OIT) ผ่านหน้าเว็บไซต์ของหน่วยงาน	ร้อยละ	-	91.46	100.00
เกณฑ์การให้คะแนน :				
ช่วงปรับเกณฑ์การให้คะแนน+/- ร้อยละ 5.00 ต่อ 1 คะแนน โดยกำหนดเกณฑ์การให้คะแนน ดังนี้				
คะแนน 1	คะแนน 2	คะแนน 3	คะแนน 4	คะแนน 5
80.00	85.00	90.00	95.00	100.00
การคำนวณคะแนนจากผลการดำเนินงาน :				
ตัวชี้วัด/ข้อมูลพื้นฐานประกอบ ตัวชี้วัด	น้ำหนัก (ร้อยละ)	ผลการดำเนินงาน	ค่าคะแนน ที่ได้	ค่าคะแนน ถ่วงน้ำหนัก
1.6.1 ร้อยละการเปิดเผยข้อมูล สาธารณะ (OIT) ผ่านหน้าเว็บไซต์ หน่วยงาน	1.45	100.00	5.0000	0.0906
การบรรลุเป้าหมาย:				
เป้าหมาย	ผลการดำเนินงาน	การบรรลุ		
100.00	100.00	บรรลุ		
คำชี้แจงการปฏิบัติงาน/มาตรการที่ได้ดำเนินการ :				
<ul style="list-style-type: none"> ● การปฏิบัติงาน: กำกับ ติดตามบุคลากรทุกระดับที่รับรู้และมีส่วนร่วมในการขับเคลื่อนภารกิจให้สำเร็จ ● มาตรการที่ได้ดำเนินการ: กำกับ ติดตามผู้กำกับดูแลตัวชี้วัดประจำทุกเดือน 				

รายงานผลการปฏิบัติราชการตามคำรับรองการปฏิบัติราชการ	<input type="checkbox"/> รอบ 6 เดือน
	<input checked="" type="checkbox"/> รอบ 12 เดือน
<p>ปัจจัยสนับสนุนต่อการดำเนินงาน :</p> <ul style="list-style-type: none"> ● ด้านบุคลากร: บุคลากรทุกระดับมีส่วนร่วม ● ด้านงบประมาณ: มีงบประมาณดำเนินการตามแผน ● ด้านเครื่องมือ/อุปกรณ์: ระบบการบริหารจัดการทรัพยากรแบบอิเล็กทรอนิกส์ของมหาวิทยาลัย ● ด้านกระบวนการ/วิธีการ: การชี้แจงสร้างความเข้าใจแนวทางการดำเนินงาน <p>อื่น ๆ:</p>	
<p>อุปสรรคต่อการดำเนินงาน :</p> <ul style="list-style-type: none"> ● ด้านบุคลากร:..... ● ด้านงบประมาณ:..... ● ด้านเครื่องมือ/อุปกรณ์: ● ด้านกระบวนการ/วิธีการ: <p>อื่น ๆ:</p>	
<p>หลักฐานอ้างอิง:</p> <ol style="list-style-type: none"> 1. รายงานผลการการตรวจประเมินคุณธรรมและความโปร่งใสในการดำเนินงาน (ITA) ประจำปีงบประมาณ พ.ศ.2565 2. รายงานผลการเปิดเผยข้อมูลสาธารณะผ่านเว็บไซต์หน่วยงาน (OIT) ประจำปีงบประมาณ พ.ศ. 2565 ระดับหน่วยงาน 3. คะแนนผลการประเมินคุณธรรมและความโปร่งใสในการดำเนินงาน (ITA) ประจำปีงบประมาณ พ.ศ.2565 	

เป้าประสงค์ 1.7 บุคลากรทุกระดับรับรู้และมีส่วนร่วมในการขับเคลื่อนมหาวิทยาลัยตามทิศทางที่กำหนดไว้


รายงานผลการปฏิบัติราชการตามคำรับรองการปฏิบัติราชการ		<input type="checkbox"/> รอบ 6 เดือน <input checked="" type="checkbox"/> รอบ 12 เดือน		
ชื่อตัวชี้วัด : 1.7.1 ร้อยละความสำเร็จของการถ่ายทอดทิศทางการพัฒนามหาวิทยาลัย ⁽⁷⁾				
ผู้กำกับดูแลตัวชี้วัด : คณบดี / รองคณบดีฝ่ายบริหาร / หัวหน้าสำนักงาน		ผู้จัดเก็บข้อมูล : นายกิตติพงษ์ หอมเนียม		
โทรศัพท์ : 089-844-4794		โทรศัพท์ : 097-254-2247		
ข้อมูลผลการดำเนินงาน :				
ข้อมูลพื้นฐานประกอบตัวชี้วัด	หน่วยนับ	ผลการดำเนินงาน ปีงบประมาณ พ.ศ.		
		2563	2564	2565
1. จำนวนขั้นตอนที่ดำเนินการได้สำเร็จ	จำนวน	-		4
2. จำนวนขั้นตอนการถ่ายทอดทิศทางการพัฒนามหาวิทยาลัยทั้งหมด	จำนวน	-		4
3. ร้อยละความสำเร็จของการถ่ายทอดทิศทางการพัฒนามหาวิทยาลัย	ร้อยละ	-	100.00	100.00
โดยมีรายละเอียดผลการดำเนินงานตามขั้นตอน ดังนี้				
ลำดับ	คำอธิบายผลการดำเนินงาน	รายการหลักฐานอ้างอิง		
1	วิทยาลัยนิเทศศาสตร์ โดยฝ่ายแผนงานและประกันคุณภาพ ได้จัดทำร่างนโยบายหรือแนวปฏิบัติของหน่วยงาน และเสนอต่อที่ประชุมผู้บริหารและบุคลากร เพื่อพิจารณา เมื่อวันที่ 11 มีนาคม 2565 ซึ่งได้พิจารณาให้ความเห็นชอบแผนนโยบายหรือแนวปฏิบัติของหน่วยงาน และมอบหมายฝ่ายแผนงานและประกันคุณภาพ ดำเนินการถ่ายทอดลงสู่การปฏิบัติต่อไป	1.7.1-1-01 แผนปฏิบัติการนโยบายหรือแนวปฏิบัติของมหาวิทยาลัยและหน่วยงาน		
2	วิทยาลัยนิเทศศาสตร์ โดยฝ่ายแผนงานและประกันคุณภาพ ได้นำเสนอแผนการดำเนินงานตามนโยบายหรือแนวปฏิบัติของหน่วยงานต่อที่ประชุมผู้บริหารและบุคลากร เพื่อรับทราบและมีการมอบหมายถ่ายทอดการดำเนินงานลงสู่บุคลากรทุกระดับ ที่เกี่ยวข้องดำเนินการ เมื่อวันที่ 11 มีนาคม 2565	1.7.1-2-01 รายงานการประชุมผู้บริหารและบุคลากร เพื่อถ่ายทอดนโยบาย หรือแนวปฏิบัติของหน่วยงานและมหาวิทยาลัย วันที่ 11 มีนาคม 2565		
3	ฝ่ายแผนงานและประกันคุณภาพ ได้จัดทำบันทึกข้อความ เรื่อง ขอความอนุเคราะห์รายงานผลการดำเนินงานตามนโยบายหรือแนวปฏิบัติ และตัวชี้วัดตามคำรับรองการปฏิบัติราชการ ประจำปีงบประมาณ พ.ศ. 2565 รอบ 1 เดือนตุลาคม - รอบ 12 เดือน กันยายน 2565	-บันทึกติดตามผลการดำเนินงานตามนโยบาย เดือน ตุลาคม 2564 - กันยายน 2565 -แบบรายงานผลการดำเนินงานตามนโยบายหรือแนวปฏิบัติ เดือน ตุลาคม 2564 - กันยายน 2565		

รายงานผลการปฏิบัติราชการตามคำรับรองการปฏิบัติราชการ		<input type="checkbox"/> รอบ 6 เดือน												
		<input checked="" type="checkbox"/> รอบ 12 เดือน												
4	ตามที่มีการกำกับติดตามการดำเนินการตามนโยบายหรือแนวปฏิบัติของหน่วยงานและมหาวิทยาลัย ฝ่ายแผนงานและประกันคุณภาพ ได้ติดตามการดำเนินงานและรายงานผลการดำเนินงาน เพื่อประเมินความสำเร็จของการนำนโยบายหรือแนวปฏิบัติสู่การปฏิบัติของหน่วยงานทุกไตรมาส และรายงานต่อที่ประชุมคณะกรรมการประจำหน่วยงานเพื่อเห็นชอบและให้ข้อเสนอแนะทุกไตรมาส ดังนี้ ไตรมาสที่ 1 - 4	- แบบรายงานผลการดำเนินงานตามนโยบายฯ ไตรมาส ที่ 1- 4 - รายงานการประชุมพิจารณาให้ความเห็นชอบผลการดำเนินงานตามนโยบายฯ ไตรมาส ที่ 1-4 - บันทึกข้อความนำส่งรายงานผลการดำเนินงานตามนโยบายฯ รายไตรมาส												
<p>ประเด็นการพิจารณา</p> <p>ขั้นตอนการถ่ายทอดทิศทางการพัฒนามหาวิทยาลัยจากหน่วยงานลงสู่บุคคล (ระดับหน่วยงาน)</p> <ol style="list-style-type: none"> 1. จัดทำวิธีการดำเนินการตามนโยบายหรือแนวปฏิบัติของมหาวิทยาลัยและหน่วยงาน 2. ถ่ายทอดนโยบายหรือแนวปฏิบัติทั้งของหน่วยงานและมหาวิทยาลัย 3. ติดตามผลการดำเนินการตามนโยบายหรือแนวปฏิบัติและรายงานต่อผู้บริหารหน่วยงานทุกเดือน 4. ประเมินความสำเร็จของการนำนโยบายหรือแนวปฏิบัติสู่การปฏิบัติและรายงานต่อคณะกรรมการประจำหน่วยงานเพื่อให้ข้อเสนอแนะในปีถัดไป 														
<p>เกณฑ์การให้คะแนน :</p> <p>ช่วงปรับเกณฑ์การให้คะแนน +/- ร้อยละ 20.00 ต่อ 1 คะแนน โดยกำหนดเกณฑ์การให้คะแนน ดังนี้</p> <table border="1"> <thead> <tr> <th>คะแนน 1</th> <th>คะแนน 2</th> <th>คะแนน 3</th> <th>คะแนน 4</th> <th>คะแนน 5</th> </tr> </thead> <tbody> <tr> <td>20.00</td> <td>40.00</td> <td>60.00</td> <td>80.00</td> <td>100.00</td> </tr> </tbody> </table>					คะแนน 1	คะแนน 2	คะแนน 3	คะแนน 4	คะแนน 5	20.00	40.00	60.00	80.00	100.00
คะแนน 1	คะแนน 2	คะแนน 3	คะแนน 4	คะแนน 5										
20.00	40.00	60.00	80.00	100.00										
<p>การคำนวณคะแนนจากผลการดำเนินงาน :</p> <table border="1"> <thead> <tr> <th>ตัวชี้วัด/ข้อมูลพื้นฐานประกอบ ตัวชี้วัด</th> <th>น้ำหนัก (ร้อยละ)</th> <th>ผลการดำเนินงาน</th> <th>ค่าคะแนน ที่ได้</th> <th>ค่าคะแนน ถ่วงน้ำหนัก</th> </tr> </thead> <tbody> <tr> <td>1.7.1 ร้อยละความสำเร็จของการถ่ายทอดทิศทางการพัฒนามหาวิทยาลัย</td> <td>2.00</td> <td>100.00</td> <td>5.0000</td> <td>0.1249</td> </tr> </tbody> </table>					ตัวชี้วัด/ข้อมูลพื้นฐานประกอบ ตัวชี้วัด	น้ำหนัก (ร้อยละ)	ผลการดำเนินงาน	ค่าคะแนน ที่ได้	ค่าคะแนน ถ่วงน้ำหนัก	1.7.1 ร้อยละความสำเร็จของการถ่ายทอดทิศทางการพัฒนามหาวิทยาลัย	2.00	100.00	5.0000	0.1249
ตัวชี้วัด/ข้อมูลพื้นฐานประกอบ ตัวชี้วัด	น้ำหนัก (ร้อยละ)	ผลการดำเนินงาน	ค่าคะแนน ที่ได้	ค่าคะแนน ถ่วงน้ำหนัก										
1.7.1 ร้อยละความสำเร็จของการถ่ายทอดทิศทางการพัฒนามหาวิทยาลัย	2.00	100.00	5.0000	0.1249										
<p>การบรรลุเป้าหมาย:</p> <table border="1"> <thead> <tr> <th>เป้าหมาย</th> <th>ผลการดำเนินงาน</th> <th>การบรรลุ</th> </tr> </thead> <tbody> <tr> <td>100.00</td> <td>100.00</td> <td>บรรลุ</td> </tr> </tbody> </table>					เป้าหมาย	ผลการดำเนินงาน	การบรรลุ	100.00	100.00	บรรลุ				
เป้าหมาย	ผลการดำเนินงาน	การบรรลุ												
100.00	100.00	บรรลุ												
<p>คำชี้แจงการปฏิบัติงาน/มาตรการที่ได้ดำเนินการ :</p> <ul style="list-style-type: none"> ● การปฏิบัติงาน: กำกับ ติดตามบุคลากรทุกระดับที่รับรู้และมีส่วนร่วมในการขับเคลื่อนภารกิจให้สำเร็จ ● มาตรการที่ได้ดำเนินการ: กำกับ ติดตามผู้กำกับดูแลตัวชี้วัดประจำทุกเดือน 														

รายงานผลการปฏิบัติราชการตามคำรับรองการปฏิบัติราชการ	<input type="checkbox"/> รอบ 6 เดือน
	<input checked="" type="checkbox"/> รอบ 12 เดือน
<p>ปัจจัยสนับสนุนต่อการดำเนินงาน :</p> <ul style="list-style-type: none"> ● ด้านบุคลากร: บุคลากรทุกระดับมีส่วนร่วม ● ด้านงบประมาณ: มีงบประมาณดำเนินการตามแผน ● ด้านเครื่องมือ/อุปกรณ์: ระบบการบริหารจัดการทรัพยากรแบบอิเล็กทรอนิกส์ของมหาวิทยาลัย ● ด้านกระบวนการ/วิธีการ: การชี้แจงสร้างความเข้าใจแนวทางการดำเนินงาน <p>อื่น ๆ:</p>	
<p>อุปสรรคต่อการดำเนินงาน :</p> <ul style="list-style-type: none"> ● ด้านบุคลากร:..... ● ด้านงบประมาณ:..... ● ด้านเครื่องมือ/อุปกรณ์: ● ด้านกระบวนการ/วิธีการ: <p>อื่น ๆ:</p>	
<p>หลักฐานอ้างอิง:</p> <ol style="list-style-type: none"> 1. เอกสารที่แสดงถึงวิธีการดำเนินการตามนโยบายหรือแนวปฏิบัติของมหาวิทยาลัยและหน่วยงาน 2. รายงานการประชุมบุคลากรเพื่อถ่ายทอดนโยบายหรือแนวปฏิบัติของหน่วยงานและมหาวิทยาลัย 3. รายงานประเมินความสำเร็จของการนำนโยบายหรือแนวปฏิบัติของหน่วยงาน 	

เป้าประสงค์ 1.8 มหาวิทยาลัยมีการบริหารจัดการอาคารสถานที่ และสิ่งอำนวยความสะดวกที่รองรับการดำเนินการตามพันธกิจได้อย่างครบถ้วนและเกิดความประหยัดงบประมาณ รวมถึงมีการบริหารจัดการด้วยระบบดิจิทัล

รายงานผลการปฏิบัติราชการตามคำรับรองการปฏิบัติราชการ		<input type="checkbox"/> รอบ 6 เดือน		
		<input checked="" type="checkbox"/> รอบ 12 เดือน		
ชื่อตัวชี้วัด : 1.8.1 ร้อยละความสำเร็จของการจัดการข้อร้องเรียนเกี่ยวกับอาคารสถานที่ สิ่งแวดล้อมและสิ่งอำนวยความสะดวกตามพันธกิจของมหาวิทยาลัย				
ผู้กำกับดูแลตัวชี้วัด : อาจารย์ ดร. สมทบ แก้วเชื้อ รองคณบดีฝ่ายบริหาร / หัวหน้าสำนักงาน		ผู้จัดเก็บข้อมูล : ว่าที่ ร.ต.นฤชา นราพ่อง นายณพพล สิ้นสืบผล		
โทรศัพท์ : 081-9147548		โทรศัพท์ : 086-8034789		
ข้อมูลผลการดำเนินงาน :				
ข้อมูลพื้นฐานประกอบตัวชี้วัด	หน่วย นับ	ผลการดำเนินงาน ปีงบประมาณ พ.ศ.		
		2563	2564	2565
1. จำนวนขั้นตอนข้อร้องเรียนเกี่ยวกับอาคารสถานที่ สิ่งแวดล้อมและสิ่งอำนวยความสะดวกที่ดำเนินการ	จำนวน	-	-	8
2. จำนวนขั้นตอนของการจัดการข้อร้องเรียนเกี่ยวกับอาคารสถานที่ สิ่งแวดล้อมและสิ่งอำนวยความสะดวกทั้งหมด	จำนวน	-	-	8
3. ร้อยละความสำเร็จของการจัดการข้อร้องเรียนเกี่ยวกับอาคารสถานที่ สิ่งแวดล้อมและสิ่งอำนวยความสะดวกตามพันธกิจของมหาวิทยาลัย	ร้อยละ	-	100.00	100.00
โดยมีรายละเอียดผลการดำเนินงานตามขั้นตอน ดังนี้				
ลำดับ	คำอธิบายผลการดำเนินงาน	รายการหลักฐานอ้างอิง		
	วิทยาลัยนเทศศาสตร์ มีการแต่งตั้งคณะกรรมการดำเนินงานการจัดการข้อร้องเรียน	คำสั่งวิทยาลัยนเทศศาสตร์ ที่ 3.1/2565 เรื่อง แต่งตั้งคณะกรรมการรับและบริหารข้อร้องเรียน ข้อเสนอแนะ ข้อคิดเห็น และคำชมเชยของวิทยาลัยนเทศศาสตร์ มหาวิทยาลัยราชภัฏสวนสุนันทา วิทยาเขตนครปฐม ประจำปีงบประมาณ 2565 ลงวันที่ 31 มกราคม 2565		
	วิทยาลัยมีการกำหนดช่องทางการรับ และจัดการข้อร้องเรียน และข้อเสนอแนะต่างๆ ผ่านช่องทางออนไลน์ และกล่องรับฟังความคิดเห็น	1. https://docs.google.com/forms/d/e/1FAIpQLSeXckkppkPUnhBsVOS3BfaULF_		

รายงานผลการปฏิบัติราชการตามคำรับรองการปฏิบัติราชการ		<input type="checkbox"/> รอบ 6 เดือน <input checked="" type="checkbox"/> รอบ 12 เดือน												
				7G_lfgy_Y_auE8ol1JpbSPg /viewform										
	วิทยาลัยมีการจัดทำคู่มือระบบการจัดการซื้อร้องเรียนของวิทยาลัยนitechศาสตร์ โดยประกอบด้วย หลักการ วิธีการ แนวทาง ผังกระบวนการปฏิบัติงาน และแบบฟอร์มต่างๆ ที่เกี่ยวข้อง		เล่มคู่มือปฏิบัติงาน กระบวนการจัดการซื้อร้องเรียน											
	วิทยาลัยมีการเผยแพร่ช่องทางการประชาสัมพันธ์การจัดการซื้อร้องเรียน ข้อเสนอแนะในช่องทาง													
	มีการดำเนินการตามขั้นตอนการจัดการซื้อร้องเรียน ข้อเสนอแนะตามขั้นตอนการปฏิบัติงาน และคู่มือปฏิบัติงาน													
	วิทยาลัยมีการบวกรองรับ การสื่อสารระหว่างเจ้าหน้าที่ที่รับเรื่องกับผู้แจ้ง ตามแนวทาง ขั้นตอน และคู่มือปฏิบัติงาน		ยังไม่พบการร้องเรียน การเสนอแนะ											
	มีการดำเนินการแจ้งผลการรับ แจ้ง ซื้อร้องเรียนให้ผู้บริหารวิทยาลัยทราบ เป็นประจำทุกเดือน		แบบรายงานผลการติดตามการดำเนินงานจัดการซื้อร้องเรียน เดือนตุลาคม 2564 - กันยายน 2565											
<p>ประเด็นการพิจารณา :</p> <ol style="list-style-type: none"> กำหนดผู้รับผิดชอบในการจัดการซื้อร้องเรียน กำหนดช่องทางการรับซื้อร้องเรียน กำหนดระบบในการจัดการซื้อร้องเรียน มีการเผยแพร่ในระบบในการจัดการซื้อร้องเรียน ผ่านหน้าเว็บไซต์หรือช่องทางอื่นๆ ดำเนินการตามระบบในการจัดการซื้อร้องเรียน ติดตามและรายงานผลการจัดการซื้อร้องเรียนให้กับผู้ร้องเรียนรับทราบ ตามระบบที่กำหนด ติดตามและรายงานผลการจัดการซื้อร้องเรียนต่อผู้บริหารรับทราบทุกเดือน สรุปผลการจัดการซื้อร้องเรียนประจำปี 														
<p>เกณฑ์การให้คะแนน :</p> <p>ช่วงปรับเกณฑ์การให้คะแนน+/- ร้อยละ 10.00 ต่อ 1 คะแนน โดยกำหนดเกณฑ์การให้คะแนน ดังนี้</p> <table border="1"> <thead> <tr> <th>คะแนน 1</th> <th>คะแนน 2</th> <th>คะแนน 3</th> <th>คะแนน 4</th> <th>คะแนน 5</th> </tr> </thead> <tbody> <tr> <td>50.00</td> <td>60.00</td> <td>70.00</td> <td>80.00</td> <td>90.00</td> </tr> </tbody> </table>					คะแนน 1	คะแนน 2	คะแนน 3	คะแนน 4	คะแนน 5	50.00	60.00	70.00	80.00	90.00
คะแนน 1	คะแนน 2	คะแนน 3	คะแนน 4	คะแนน 5										
50.00	60.00	70.00	80.00	90.00										


รายงานผลการปฏิบัติราชการตามคำรับรองการปฏิบัติราชการ		<input type="checkbox"/> รอบ 6 เดือน		
		<input checked="" type="checkbox"/> รอบ 12 เดือน		
การคำนวณคะแนนจากผลการดำเนินงาน :				
ตัวชี้วัด/ข้อมูลพื้นฐานประกอบ ตัวชี้วัด	น้ำหนัก (ร้อยละ)	ผลการดำเนินงาน	ค่าคะแนน ที่ได้	ค่าคะแนน ถ่วงน้ำหนัก
1.8.1 ร้อยละ ความสำเร็จของ การจัดการข้อร้องเรียนเกี่ยวกับอาคาร สถานที่ สิ่งแวดล้อมและสิ่งอำนวยความสะดวก ตามพันธกิจของ มหาวิทยาลัย	1.45	100.00	5.0000	0.0906
การบรรลุเป้าหมาย				
เป้าหมาย	ผลการดำเนินงาน	การบรรลุ		
90.00	100.00	บรรลุ		
คำชี้แจงการปฏิบัติงาน/มาตรการที่ได้ดำเนินการ :				
<ul style="list-style-type: none"> ● การปฏิบัติงาน: กำกับ ติดตามบุคลากรทุกระดับที่รับรู้และมีส่วนร่วมในการขับเคลื่อนภารกิจให้สำเร็จ ● มาตรการที่ได้ดำเนินการ: กำกับ ติดตามผู้กำกับดูแลตัวชี้วัดประจำทุกเดือน 				
ปัจจัยสนับสนุนต่อการดำเนินงาน :				
<ul style="list-style-type: none"> ● ด้านบุคลากร: บุคลากรทุกระดับมีส่วนร่วม ● ด้านงบประมาณ: มีงบประมาณดำเนินการตามแผน ● ด้านเครื่องมือ/อุปกรณ์: ระบบการบริหารจัดการทรัพยากรแบบอิเล็กทรอนิกส์ของมหาวิทยาลัย ● ด้านกระบวนการ/วิธีการ: การชี้แจงสร้างความเข้าใจแนวทางการดำเนินงาน 				
อื่น ๆ:				
อุปสรรคต่อการดำเนินงาน :				
<ul style="list-style-type: none"> ● ด้านบุคลากร:..... ● ด้านงบประมาณ:..... ● ด้านเครื่องมือ/อุปกรณ์: ● ด้านกระบวนการ/วิธีการ: 				
อื่น ๆ:				
หลักฐานอ้างอิง:				
1. เอกสารที่แสดงถึงระบบการจัดการข้อร้องเรียนเกี่ยวกับอาคารสถานที่ สิ่งแวดล้อมและสิ่งอำนวยความสะดวก ประจำปีงบประมาณ พ.ศ.2565 ที่บ่งชี้ถึงผู้รับผิดชอบ และช่องทางการรับเรื่องร้องเรียน อย่างชัดเจน				

รายงานผลการปฏิบัติราชการตามคำรับรองการปฏิบัติราชการ	<input type="checkbox"/> รอบ 6 เดือน
	<input checked="" type="checkbox"/> รอบ 12 เดือน
<p>2. รายงานติดตามการจัดการข้อร้องเรียนเกี่ยวกับอาคารสถานที่ สิ่งแวดล้อมและสิ่งอำนวยความสะดวกทุกเดือน</p> <p>3. รายงานสรุปผลการจัดการข้อร้องเรียนเกี่ยวกับอาคารสถานที่ สิ่งแวดล้อมและสิ่งอำนวยความสะดวกต่อผู้บริหารหน่วยงาน/มหาวิทยาลัยรับทราบ</p>	

รายงานผลการปฏิบัติราชการตามคำรับรองการปฏิบัติราชการ		<input type="checkbox"/> รอบ 6 เดือน		
		<input checked="" type="checkbox"/> รอบ 12 เดือน		
ชื่อตัวชี้วัด : 1.8.2 ร้อยละความสำเร็จของการดำเนินการมาตรการประหยัดพลังงาน (หน่วยงานที่ไม่มีมิเตอร์)				
ผู้กำกับดูแลตัวชี้วัด : อาจารย์ ดร.สมทบ แก้วเชื้อ รองคณบดีฝ่ายบริหาร		ผู้จัดเก็บข้อมูล : น.ส.อรรวรรณ อุบลรัตน์/ นายณพพล สิ้นสืบผล		
โทรศัพท์ : 081-9147548		โทรศัพท์ : 062-4296697		
ข้อมูลผลการดำเนินงาน :				
ข้อมูลพื้นฐานประกอบตัวชี้วัด	หน่วย นับ	ผลการดำเนินงาน ปีงบประมาณ พ.ศ.		
		2563	2564	2565
1. จำนวนมาตรการประหยัดพลังงานที่ดำเนินการ ได้สำเร็จ	จำนวน	-	-	5
2. จำนวนมาตรการประหยัดพลังงานที่ต้อง ดำเนินการทั้งหมด	จำนวน	-	-	6
3. ร้อยละความสำเร็จของการดำเนินการ มาตรการประหยัดพลังงาน	ร้อยละ	-	-	83.33
โดยมีรายละเอียดผลการดำเนินงานตามขั้นตอน ดังนี้				
ลำดับ	คำอธิบายผลการดำเนินงาน	รายการหลักฐานอ้างอิง		
1	มีการแต่งตั้งคณะกรรมการดำเนินงาน โครงการประหยัดน้ำ ประหยัดไฟ	คำสั่งแต่งตั้ง เอกสารโครงการ		
2	มีการจัดทำโครงการและกำหนดมาตรการด้านการ ประหยัดน้ำประหยัดไฟ	เอกสารโครงการ แนวทางการดำเนินงาน		
3	มีการดำเนินการ โดยการลดใช้พลังงานที่ไม่จำเป็น	การดำเนินการ		
4	มีการติดตามและรายงานเป็นระยะทุกเดือน	เอกสารติดตาม และสรุปราย เดือน		
5	สรุปผลการดำเนินการตามมาตรการประหยัดพลังงาน ประจำปี	สรุปผลการดำเนินงาน		
ประเด็นการพิจารณา :				
ลำดับ	ประเด็นการพิจารณา			
1	กำหนดผู้รับผิดชอบในการดำเนินการมาตรการประหยัดพลังงาน			
2	จัดทำมาตรการประหยัดพลังงาน ระดับหน่วยงาน			

รายงานผลการปฏิบัติราชการตามคำรับรองการปฏิบัติราชการ		<input type="checkbox"/> รอบ 6 เดือน										
		<input checked="" type="checkbox"/> รอบ 12 เดือน										
3	ดำเนินการตามมาตรการประหยัดพลังงานที่หน่วยงานกำหนด											
4	ติดตามและรายงานผลการดำเนินการตามมาตรการประหยัดพลังงานเสนอผู้บริหารรับทราบทุกเดือน											
5	สรุปผลการดำเนินการตามมาตรการประหยัดพลังงานประจำปี											
6	มหาวิทยาลัย/วิทยาเขต/ศูนย์การศึกษา มีค่าการประหยัดงบประมาณจากการใช้ไฟฟ้าและน้ำเมื่อเทียบกับปีที่ผ่านมา ไม่น้อยกว่า ร้อยละ 10.00											
เกณฑ์การให้คะแนน : ช่วงปรับเกณฑ์การให้คะแนน +/- ร้อยละ 5.00 ต่อ 1 คะแนน โดยกำหนดเกณฑ์การให้คะแนน ดังนี้												
<table border="1"> <thead> <tr> <th>คะแนน 1</th> <th>คะแนน 2</th> <th>คะแนน 3</th> <th>คะแนน 4</th> <th>คะแนน 5</th> </tr> </thead> <tbody> <tr> <td>80.00</td> <td>85.00</td> <td>90.00</td> <td>95.00</td> <td>100.00</td> </tr> </tbody> </table>			คะแนน 1	คะแนน 2	คะแนน 3	คะแนน 4	คะแนน 5	80.00	85.00	90.00	95.00	100.00
คะแนน 1	คะแนน 2	คะแนน 3	คะแนน 4	คะแนน 5								
80.00	85.00	90.00	95.00	100.00								
การคำนวณคะแนนจากผลการดำเนินงาน :												
<table border="1"> <thead> <tr> <th>ตัวชี้วัด/ข้อมูลพื้นฐานประกอบ ตัวชี้วัด</th> <th>น้ำหนัก (ร้อยละ)</th> <th>ผลการดำเนินงาน</th> <th>ค่าคะแนน ที่ได้</th> <th>ค่าคะแนน ถ่วงน้ำหนัก</th> </tr> </thead> <tbody> <tr> <td>1.8.2 ร้อยละความสำเร็จของการดำเนินการมาตรการประหยัดพลังงาน</td> <td>1.45</td> <td>83.33</td> <td>1.6660</td> <td>0.0302</td> </tr> </tbody> </table>			ตัวชี้วัด/ข้อมูลพื้นฐานประกอบ ตัวชี้วัด	น้ำหนัก (ร้อยละ)	ผลการดำเนินงาน	ค่าคะแนน ที่ได้	ค่าคะแนน ถ่วงน้ำหนัก	1.8.2 ร้อยละความสำเร็จของการดำเนินการมาตรการประหยัดพลังงาน	1.45	83.33	1.6660	0.0302
ตัวชี้วัด/ข้อมูลพื้นฐานประกอบ ตัวชี้วัด	น้ำหนัก (ร้อยละ)	ผลการดำเนินงาน	ค่าคะแนน ที่ได้	ค่าคะแนน ถ่วงน้ำหนัก								
1.8.2 ร้อยละความสำเร็จของการดำเนินการมาตรการประหยัดพลังงาน	1.45	83.33	1.6660	0.0302								
การบรรลุเป้าหมาย:												
<table border="1"> <thead> <tr> <th>เป้าหมาย</th> <th>ผลการดำเนินงาน</th> <th>การบรรลุ</th> </tr> </thead> <tbody> <tr> <td>100.00</td> <td>83.33</td> <td>บรรลุ</td> </tr> </tbody> </table>			เป้าหมาย	ผลการดำเนินงาน	การบรรลุ	100.00	83.33	บรรลุ				
เป้าหมาย	ผลการดำเนินงาน	การบรรลุ										
100.00	83.33	บรรลุ										
คำชี้แจงการปฏิบัติงาน/มาตรการที่ได้ดำเนินการ :												
<ul style="list-style-type: none"> ● การปฏิบัติงาน: กำกับ ติดตามบุคลากรทุกระดับที่รับรู้และมีส่วนร่วมในการขับเคลื่อนภารกิจให้สำเร็จ ● มาตรการที่ได้ดำเนินการ: กำกับ ติดตามผู้กำกับดูแลตัวชี้วัดประจำทุกเดือน 												
ปัจจัยสนับสนุนต่อการดำเนินงาน :												
<ul style="list-style-type: none"> ● ด้านบุคลากร: บุคลากรทุกระดับมีส่วนร่วม ● ด้านงบประมาณ: มีงบประมาณดำเนินการตามแผน ● ด้านเครื่องมือ/อุปกรณ์: ระบบการบริหารจัดการทรัพยากรแบบอิเล็กทรอนิกส์ของมหาวิทยาลัย ● ด้านกระบวนการ/วิธีการ: การชี้แจงสร้างความเข้าใจแนวทางการดำเนินงาน อื่น ๆ:												
อุปสรรคต่อการดำเนินงาน :												
<ul style="list-style-type: none"> ● ด้านบุคลากร:..... ● ด้านงบประมาณ:..... 												

รายงานผลการปฏิบัติราชการตามคำรับรองการปฏิบัติราชการ	<input type="checkbox"/> รอบ 6 เดือน
	<input checked="" type="checkbox"/> รอบ 12 เดือน
<ul style="list-style-type: none"> ● ด้านเครื่องมือ/อุปกรณ์: ● ด้านกระบวนการ/วิธีการ: อื่น ๆ: 	
<p>หลักฐานอ้างอิง:</p> <ol style="list-style-type: none"> 3. เอกสารที่แสดงถึงบ่งชี้ถึงผู้รับผิดชอบในการดำเนินการมาตรการประหยัดพลังงาน 4. รายงานติดตามการจัดการดำเนินการมาตรการประหยัดพลังงานทุกเดือน 5. รายงานสรุปผลการจัดการดำเนินการมาตรการประหยัดพลังงานต่อผู้บริหารหน่วยงาน/ มหาวิทยาลัยรับทราบ 	

รายงานผลการปฏิบัติราชการตามคำรับรองการปฏิบัติราชการ		<input type="checkbox"/> รอบ 6 เดือน		
		<input checked="" type="checkbox"/> รอบ 12 เดือน		
ชื่อตัวชี้วัด : 1.8.4 จำนวนของคณะ/วิทยาลัยที่จัดตั้งห้องปฏิบัติการหรือห้องปฏิบัติการเสมือนจริงหรือใช้โปรแกรมซอฟต์แวร์ (Software)				
ผู้กำกับดูแลตัวชี้วัด : ผศ.วิชา สันทนาประสิทธิ์ รองคณบดีฝ่ายวิชาการ / อาจารย์ ดร.สมทบ แก้วเชื้อ รองคณบดีฝ่ายบริหาร		ผู้จัดเก็บข้อมูล : นายณพพล สิ้นสืบผล / น.ส.ปิยะกาญจน์ อภิชัยกุล		
โทรศัพท์ : 081-9147548		โทรศัพท์ : 086-3745505		
ข้อมูลผลการดำเนินงาน :				
ข้อมูลพื้นฐานประกอบตัวชี้วัด	หน่วย นับ	ผลการดำเนินงาน ปีงบประมาณ พ.ศ.		
		2563	2564	2565
1. จำนวนของคณะ/วิทยาลัยที่จัดตั้งห้องปฏิบัติการหรือห้องปฏิบัติการเสมือนจริงหรือใช้โปรแกรมซอฟต์แวร์ (Software)	จำนวน	-	-	1
โดยมีรายละเอียดการดำเนินงาน ดังนี้				
ลำดับ	ชื่อห้องปฏิบัติการ/ห้องปฏิบัติการเสมือนจริง	โปรแกรมที่ใช้ในห้องปฏิบัติการ/ห้องปฏิบัติการเสมือนจริง		
1.	ห้องสตูดิโอ	ห้องสตูดิโอ สำหรับการเรียนการสอน และการฝึกปฏิบัติการสำหรับการเรียนรู้และการฝึกปฏิบัติของนักศึกษา หรือบุคคลทั่วไป		
				

รายงานผลการปฏิบัติราชการตามคำรับรองการปฏิบัติราชการ		<input type="checkbox"/> รอบ 6 เดือน		
		<input checked="" type="checkbox"/> รอบ 12 เดือน		
เกณฑ์การให้คะแนน : ช่วงปรับเกณฑ์การให้คะแนน +/- 1 หน่วยงาน ต่อ 1 คะแนน โดยกำหนดเกณฑ์การให้คะแนน ดังนี้				
คะแนน 1	คะแนน 2	คะแนน 3	คะแนน 4	คะแนน 5
-	-	-	-	1
การคำนวณคะแนนจากผลการดำเนินงาน :				
ตัวชี้วัด/ข้อมูลพื้นฐานประกอบ ตัวชี้วัด	น้ำหนัก (ร้อยละ)	ผลการดำเนินงาน	ค่าคะแนน ที่ได้	ค่าคะแนน ถ่วงน้ำหนัก
1.8.4 จำนวนของคณะ/วิทยาลัย ที่ จัดตั้ง ห้องปฏิบัติการหรือ ห้องปฏิบัติการเสมือนจริงหรือใช้ โปรแกรมซอฟต์แวร์ (Software)	1.45	1	5.0000	0.0906
การบรรลุเป้าหมาย:				
เป้าหมาย	ผลการดำเนินงาน	การบรรลุ		
1	1	บรรลุ		
คำชี้แจงการปฏิบัติงาน/มาตรการที่ได้ดำเนินการ : <ul style="list-style-type: none"> ● การปฏิบัติงาน: กำกับ ติดตามบุคลากรทุกระดับที่รับรู้และมีส่วนร่วมในการขับเคลื่อนภารกิจให้สำเร็จ ● มาตรการที่ได้ดำเนินการ: กำกับ ติดตามผู้กำกับดูแลตัวชี้วัดประจำทุกเดือน 				
ปัจจัยสนับสนุนต่อการดำเนินงาน : <ul style="list-style-type: none"> ● ด้านบุคลากร: บุคลากรทุกระดับมีส่วนร่วม ● ด้านงบประมาณ: มีงบประมาณดำเนินการตามแผน ● ด้านเครื่องมือ/อุปกรณ์: ระบบการบริหารจัดการทรัพยากรแบบอิเล็กทรอนิกส์ของมหาวิทยาลัย ● ด้านกระบวนการ/วิธีการ: การชี้แจงสร้างความเข้าใจแนวทางการดำเนินงาน อื่น ๆ:				
อุปสรรคต่อการดำเนินงาน : <ul style="list-style-type: none"> ● ด้านบุคลากร:..... ● ด้านงบประมาณ:..... ● ด้านเครื่องมือ/อุปกรณ์: ● ด้านกระบวนการ/วิธีการ: อื่น ๆ:				

รายงานผลการปฏิบัติราชการตามคำร้องการปฏิบัติราชการ	<input type="checkbox"/> รอบ 6 เดือน
	<input checked="" type="checkbox"/> รอบ 12 เดือน
หลักฐานอ้างอิง: 1. จำนวนของคณะ/วิทยาลัยที่จัดตั้งห้องปฏิบัติการหรือห้องปฏิบัติการเสมือนจริงหรือใช้โปรแกรมซอฟต์แวร์ (Software)	

ยุทธศาสตร์ที่ 2 สร้างผลงานวิชาการสู่การยกระดับภูมิปัญญาท้องถิ่นอย่างยั่งยืน

เป้าประสงค์ 2.1 ผลงานวิชาการ วิจัยและงานสร้างสรรค์ ได้รับการตีพิมพ์ เผยแพร่ในระดับชาติ หรือนานาชาติ

รายงานผลการปฏิบัติราชการตามคำรับรองการปฏิบัติราชการ		<input type="checkbox"/> รอบ 6 เดือน <input checked="" type="checkbox"/> รอบ 12 เดือน		
ชื่อตัวชี้วัด : 2.1.1 ร้อยละของผลงานวิชาการ วิจัยหรืองานสร้างสรรค์ที่ตีพิมพ์ เผยแพร่ในระดับชาติหรือนานาชาติต่ออาจารย์ประจำและนักวิจัย ⁽⁹⁾				
ผู้กำกับดูแลตัวชี้วัด : ผศ.ธนิต พฤทธรา รองคณบดีฝ่ายวิจัยและบริการวิชาการ		ผู้จัดเก็บข้อมูล : นายนาวิน ศรีแสง ฝ่ายวิจัยและบริการวิชาการ		
โทรศัพท์ : 096-9519092		โทรศัพท์ : 094-8834554		
ข้อมูลผลการดำเนินงาน :				
ข้อมูลพื้นฐานประกอบตัวชี้วัด	หน่วยนับ	ผลการดำเนินงาน ปีงบประมาณ พ.ศ.		
		2563	2564	2565
1. ผลรวมถ่วงน้ำหนักงานวิจัยหรืองานสร้างสรรค์ที่ตีพิมพ์หรือเผยแพร่	น้ำหนัก	-		
1.1 มนุษยศาสตร์และสังคมศาสตร์		-		17.40
1.2 วิทยาศาสตร์และเทคโนโลยี		-		
1.3 วิทยาศาสตร์สุขภาพ		-		
2. จำนวนอาจารย์ประจำและนักวิจัยทั้งหมด (นับอาจารย์ที่ลาศึกษาต่อ)	คน	-		
2.1 มนุษยศาสตร์และสังคมศาสตร์		-		44
2.2 วิทยาศาสตร์และเทคโนโลยี		-		
2.3 วิทยาศาสตร์สุขภาพ		-		
3. ร้อยละของผลงานวิชาการ วิจัยหรืองานสร้างสรรค์ที่ตีพิมพ์ เผยแพร่ในระดับชาติหรือนานาชาติต่ออาจารย์ประจำและนักวิจัย	ร้อยละ	-		
3.1 มนุษยศาสตร์และสังคมศาสตร์		-	8.57	39.55
3.2 วิทยาศาสตร์และเทคโนโลยี		-		
3.3 วิทยาศาสตร์สุขภาพ		-		
เกณฑ์การให้คะแนน :				
ช่วงปรับเกณฑ์การให้คะแนน +/- ร้อยละ 5.00 ต่อ 1 คะแนน โดยกำหนดเกณฑ์การให้คะแนน ดังนี้				
คะแนน 1	คะแนน 2	คะแนน 3	คะแนน 4	คะแนน 5
35.00	40.00	45.00	50.00	55.00

รายงานผลการปฏิบัติราชการตามคำรับรองการปฏิบัติราชการ		<input type="checkbox"/> รอบ 6 เดือน		
		<input checked="" type="checkbox"/> รอบ 12 เดือน		
การคำนวณคะแนนจากผลการดำเนินงาน :				
ตัวชี้วัด/ข้อมูลพื้นฐานประกอบ ตัวชี้วัด	น้ำหนัก (ร้อยละ)	ผลการดำเนินงาน	ค่าคะแนน ที่ได้	ค่าคะแนน ถ่วงน้ำหนัก
2.1.1 ร้อยละของผลงานวิชาการ วิจัย หรืองานสร้างสรรค์ ที่ตีพิมพ์ เผยแพร่ ในระดับชาติหรือนานาชาติต่ออาจารย์ ประจำและนักวิจัย	2.00	39.55	1.9100	0.0477
การบรรลุเป้าหมาย:				
เป้าหมาย	ผลการดำเนินงาน	การบรรลุ		
55.00	39.55	บรรลุ		
คำชี้แจงการปฏิบัติงาน/มาตรการที่ได้ดำเนินการ :				
<ul style="list-style-type: none"> ● การปฏิบัติงาน: กำกับ ติดตามบุคลากรทุกระดับที่รับรู้และมีส่วนร่วมในการขับเคลื่อนภารกิจให้สำเร็จ ● มาตรการที่ได้ดำเนินการ: กำกับ ติดตามผู้กำกับดูแลตัวชี้วัดประจำทุกเดือน 				
ปัจจัยสนับสนุนต่อการดำเนินงาน :				
<ul style="list-style-type: none"> ● ด้านบุคลากร: บุคลากรทุกระดับมีส่วนร่วม ● ด้านงบประมาณ: มีงบประมาณดำเนินการตามแผน ● ด้านเครื่องมือ/อุปกรณ์: ระบบการบริหารจัดการทรัพยากรแบบอิเล็กทรอนิกส์ของมหาวิทยาลัย ● ด้านกระบวนการ/วิธีการ: การชี้แจงสร้างความเข้าใจแนวทางการดำเนินงาน 				
อื่น ๆ:				
อุปสรรคต่อการดำเนินงาน :				
<ul style="list-style-type: none"> ● ด้านบุคลากร:..... ● ด้านงบประมาณ:..... ● ด้านเครื่องมือ/อุปกรณ์: ● ด้านกระบวนการ/วิธีการ: 				
อื่น ๆ:				
หลักฐานอ้างอิง:				
1. จำนวนอาจารย์ประจำและนักวิจัยทั้งหมด (นับรวมอาจารย์ประจำที่ลาศึกษาต่อ) ประจำปีงบประมาณ พ.ศ. 2565				
2. จำนวนและรายชื่อบทความวิจัยในระดับชาติทั้งหมดของอาจารย์ประจำและนักวิจัยทั้งที่ปฏิบัติงานจริงและลาศึกษาต่อ ประจำปีงบประมาณ พ.ศ. 2565				

รายงานผลการปฏิบัติราชการตามคำรับรองการปฏิบัติราชการ	<input type="checkbox"/> รอบ 6 เดือน
	<input checked="" type="checkbox"/> รอบ 12 เดือน
<p>3. จำนวนและรายชื่อผลงานสร้างสรรค์ที่เผยแพร่ในระดับชาติทั้งหมดของอาจารย์ประจำและนักวิจัย ประจำปีงบประมาณ พ.ศ. 2565</p> <p>4. เอกสารหลักฐานแสดงการตีพิมพ์หรือเผยแพร่ผลงานทางวิชาการ วิจัยหรืองานสร้างสรรค์ของอาจารย์ประจำและนักวิจัยประจำ</p>	

เป้าประสงค์ 2.2 ผลงานวิจัย งานนวัตกรรม งานสร้างสรรค์ที่ยื่นจดอนุสิทธิบัตร หรือสิทธิบัตร หรือนำไปใช้ประโยชน์พัฒนาชุมชนให้สามารถพึ่งพาตนเองได้ รวมทั้งนำไปใช้ประโยชน์เชิงพาณิชย์

รายงานผลการปฏิบัติราชการตามคำรับรองการปฏิบัติราชการ		<input type="checkbox"/> รอบ 6 เดือน		
		<input checked="" type="checkbox"/> รอบ 12 เดือน		
ชื่อตัวชี้วัด : 2.2.1 ร้อยละการบรรลุเป้าหมายของจำนวนงานวิจัย งานนวัตกรรม งานสร้างสรรค์หรืองานวิชาการที่นำไปใช้ประโยชน์ในการพัฒนาผลิตภัณฑ์หรือสร้างรายได้ลดรายจ่าย หรือพัฒนาประชาชนและชุมชนให้เข้มแข็งและยั่งยืน				
ผู้กำกับดูแลตัวชี้วัด : ผศ.ธนิต พฤกษธรา รองคณบดีฝ่ายวิจัยและบริการวิชาการ		ผู้จัดเก็บข้อมูล : นายนาวิน ศรีแสง ฝ่ายวิจัยและบริการวิชาการ		
โทรศัพท์ : 096-9519092		โทรศัพท์ : 094-8834554		
ข้อมูลผลการดำเนินงาน :				
ข้อมูลพื้นฐานประกอบตัวชี้วัด	หน่วยนับ	ผลการดำเนินงาน ปีงบประมาณ พ.ศ.		
		2563	2564	2565
1. จำนวนงานวิจัย งานนวัตกรรม งานสร้างสรรค์หรืองานวิชาการที่นำไปใช้ประโยชน์ในการพัฒนาผลิตภัณฑ์หรือสร้างรายได้ลดรายจ่าย หรือพัฒนาประชาชนและชุมชนให้เข้มแข็งและยั่งยืน	ผลงาน	-		1
1.1 งานวิจัย	ผลงาน	-		0
1.2 นวัตกรรม	ผลงาน	-		0
1.3 งานสร้างสรรค์	ผลงาน	-		0
1.4 งานวิชาการ	ผลงาน	-		1
2. ค่าเป้าหมายของจำนวนงานวิจัย งานนวัตกรรม งานสร้างสรรค์หรืองานวิชาการที่นำไปใช้ประโยชน์ในการพัฒนาผลิตภัณฑ์หรือสร้างรายได้ลดรายจ่าย หรือพัฒนาประชาชนและชุมชนให้เข้มแข็งและยั่งยืน	ผลงาน	-	2	1
3. ร้อยละการบรรลุเป้าหมายของจำนวนงานวิจัย งานนวัตกรรม งานสร้างสรรค์หรืองานวิชาการที่นำไปใช้ประโยชน์ในการพัฒนาผลิตภัณฑ์หรือสร้างรายได้ลดรายจ่าย หรือพัฒนาประชาชนและชุมชนให้เข้มแข็งและยั่งยืน	ร้อยละ	-	-	100.00

รายงานผลการปฏิบัติราชการตามคำรับรองการปฏิบัติราชการ						<input type="checkbox"/> รอบ 6 เดือน
						<input checked="" type="checkbox"/> รอบ 12 เดือน
โดยมีรายละเอียดผลการดำเนินงาน ดังนี้						
ชื่องานวิจัย งานนวัตกรรม งานสร้างสรรค์หรืองาน วิชาการที่นำไปใช้ ประโยชน์ฯ	ประเภท ผลงาน	ปีที่ผลิต ผลงาน	หน่วยงานที่ นำไปใช้ประโยชน์	รายละเอียดของการ นำไปใช้ประโยชน์	วัน/เดือน/ ปี นำไปใช้ ประโยชน์	ชื่อ-สกุลเจ้าของ ผลงาน
เมียงบัวหลวง มาตาม วัง สุตรชาววัง	งาน วิชาการ	2565	ชุมชน หมู่ 1 ต.คลองโยง อ.พุทธมณฑล จ.นครปฐม	1.ประโยชน์เชิงพัฒนา ผลิตภัณฑ์ 2.การใช้ประโยชน์ สร้างรายได้ลด รายจ่าย 3.การใช้ประโยชน์ พัฒนาประชาชนและ ชุมชนให้เข้มแข็งและ ยั่งยืน	1 ตุลาคม 2564 ถึง 30 กันยายน 2565	ดร.บัญญัติ พูลทรัพย์
เกณฑ์การให้คะแนน :						
ช่วงปรับเกณฑ์การให้คะแนน+/- ร้อยละ 20.00 ต่อ 1 คะแนน โดยกำหนดเกณฑ์การให้คะแนน ดังนี้						
คะแนน 1	คะแนน 2	คะแนน 3	คะแนน 4	คะแนน 5		
20.00	40.00	60.00	80.00	100.00		
การคำนวณคะแนนจากผลการดำเนินงาน :						
ตัวชี้วัด/ข้อมูลพื้นฐานประกอบ ตัวชี้วัด	น้ำหนัก (ร้อยละ)	ผลการดำเนินงาน	ค่าคะแนน ที่ได้	ค่าคะแนน ถ่วงน้ำหนัก		
2.2.1 ร้อยละการบรรลุเป้าหมายของ จำนวนงานวิจัย งานนวัตกรรม งาน สร้างสรรค์หรืองานวิชาการที่นำไปใช้ ประโยชน์ในการพัฒนาผลิตภัณฑ์หรือ สร้างรายได้ลดรายจ่าย หรือพัฒนา ประชาชนและชุมชนให้เข้มแข็งและ ยั่งยืน	1.45	100.00	5.0000	0.0906		
การบรรลุเป้าหมาย:						
เป้าหมาย	ผลการดำเนินงาน	การบรรลุ				
100.00	100.00	บรรลุ				

รายงานผลการปฏิบัติราชการตามคำรับรองการปฏิบัติราชการ	<input type="checkbox"/> รอบ 6 เดือน
	<input checked="" type="checkbox"/> รอบ 12 เดือน
คำชี้แจงการปฏิบัติงาน/มาตรการที่ได้ดำเนินการ : <ul style="list-style-type: none"> ● การปฏิบัติงาน: กำกับ ติดตามบุคลากรทุกระดับที่รับรู้และมีส่วนร่วมในการขับเคลื่อนภารกิจให้สำเร็จ ● มาตรการที่ได้ดำเนินการ: กำกับ ติดตามผู้กำกับดูแลตัวชี้วัดประจำทุกเดือน 	
ปัจจัยสนับสนุนต่อการดำเนินงาน : <ul style="list-style-type: none"> ● ด้านบุคลากร: บุคลากรทุกระดับมีส่วนร่วม ● ด้านงบประมาณ: มีงบประมาณดำเนินการตามแผน ● ด้านเครื่องมือ/อุปกรณ์: ระบบการบริหารจัดการทรัพยากรแบบอิเล็กทรอนิกส์ของมหาวิทยาลัย ● ด้านกระบวนการ/วิธีการ: การชี้แจงสร้างความเข้าใจแนวทางการดำเนินงาน อื่น ๆ:	
อุปสรรคต่อการดำเนินงาน : <ul style="list-style-type: none"> ● ด้านบุคลากร:..... ● ด้านงบประมาณ:..... ● ด้านเครื่องมือ/อุปกรณ์: ● ด้านกระบวนการ/วิธีการ: อื่น ๆ:	
หลักฐานอ้างอิง: 1. จำนวนงานวิจัย งานนวัตกรรม งานสร้างสรรค์หรืองานวิชาการที่นำไปใช้ประโยชน์ในการพัฒนาผลิตภัณฑ์หรือสร้างรายได้ลดรายจ่ายหรือพัฒนาประชาชนและชุมชนให้เข้มแข็งและยั่งยืน ในปีงบประมาณ พ.ศ. 2565 2. จำนวนและรายชื่องานวิจัย งานนวัตกรรม งานสร้างสรรค์หรืองานวิชาการที่นำไปใช้ประโยชน์ในการพัฒนาผลิตภัณฑ์หรือสร้างรายได้ลดรายจ่ายหรือพัฒนาประชาชนและชุมชนให้เข้มแข็งและยั่งยืน ในปีงบประมาณ พ.ศ.2565 3. เอกสารหลักฐานผลงานวิจัย งานนวัตกรรม งานสร้างสรรค์หรืองานวิชาการที่เป็นประโยชน์ต่อการพัฒนาผลิตภัณฑ์หรือสร้างรายได้ลดรายจ่ายหรือพัฒนาประชาชนและชุมชนให้เข้มแข็งและยั่งยืน ในปีงบประมาณ พ.ศ.2565	

เป้าประสงค์ 2.3 มหาวิทยาลัยมีศูนย์การเรียนรู้ด้านศิลปะและวัฒนธรรม และมีการเผยแพร่ในระดับชาติและนานาชาติ

รายงานผลการปฏิบัติราชการตามคำรับรองการปฏิบัติราชการ		<input type="checkbox"/> รอบ 6 เดือน				
		<input checked="" type="checkbox"/> รอบ 12 เดือน				
ชื่อตัวชี้วัด : 2.3.1 จำนวนโครงการ/กิจกรรมที่เผยแพร่ภูมิปัญญาท้องถิ่นและของชาติ หรือส่งเสริมการทำนุบำรุงศิลปวัฒนธรรมและศาสนา หรือให้บริการวิชาการเพื่อพัฒนาชุมชนและสังคม						
ผู้กำกับดูแลตัวชี้วัด : ผศ.ธนิต พุกถรา รองคณบดีฝ่ายวิจัยและบริการวิชาการ		ผู้จัดเก็บข้อมูล : นายนาวิน ศรีแสง ฝ่ายวิจัยและบริการวิชาการ				
โทรศัพท์ : 096-9519092		โทรศัพท์ : 094-8834554				
ข้อมูลผลการดำเนินงาน :						
ข้อมูลพื้นฐานประกอบตัวชี้วัด	หน่วยนับ	ผลการดำเนินงาน ปีงบประมาณ พ.ศ.				
		2563	2564	2565		
1. จำนวนโครงการ/กิจกรรมที่เผยแพร่ภูมิปัญญาท้องถิ่นและของชาติ หรือส่งเสริมการทำนุบำรุงศิลปวัฒนธรรมและศาสนา หรือให้บริการวิชาการเพื่อพัฒนาชุมชนและสังคม	โครงการ	-	-	2		
โดยมีรายละเอียดผลการดำเนินงาน ดังนี้						
ชื่อโครงการ	วัตถุประสงค์โครงการ	กลุ่มเป้าหมาย (ระบุจำนวน)			ว/ด/ป ที่จัดกิจกรรม	จำนวนผู้เข้าร่วมโครงการ
		บุคลากร	นักศึกษา	ชุมชน/ประชาชนทั่วไป		
โครงการสร้างการรับรู้ด้านศิลปวัฒนธรรมร่วมสมัยในกระแสสังคมปัจจุบัน	1. เพื่อให้นักศึกษาได้รับรู้ด้านศิลปวัฒนธรรมร่วมสมัยในกระแสสังคมปัจจุบัน 2. เพื่อจัดโครงการ/กิจกรรมส่งเสริมการทำนุบำรุงศิลปวัฒนธรรมและศาสนา	197	189	15	1-2 ตุลาคม 2564	401
โครงการ “รักษ์ไพร่ไปถึงเธอ Little herb bigger heart project”	1. เพื่อส่งเสริมให้นักศึกษามหาวิทยาลัยราชภัฏสวนสุนันทาและประชาชนที่สนใจ มีความรู้เกี่ยวกับวัฒนธรรมการใช้สมุนไพรของไทยและ	23	62	41	21 กุมภาพันธ์ 2565	109

รายงานผลการปฏิบัติราชการตามคำรับรองการปฏิบัติราชการ						<input type="checkbox"/> รอบ 6 เดือน	
						<input checked="" type="checkbox"/> รอบ 12 เดือน	
	สามารถนำไปประยุกต์ใช้ใน ชีวิตประจำวันได้ 2. เพื่อร่วมเป็นส่วนหนึ่งใน การทำประโยชน์เพื่อสังคม โดยร่วมสมทบทุนในการ จัดซื้อเครื่องมือและอุปกรณ์ ทางการแพทย์ให้แก่ โครงการศูนย์หัวใจ โรงพยาบาลนครปฐม 3. เพื่อสร้างภาพลักษณ์ที่ดี ให้แก่มหาวิทยาลัยราชภัฏ สวนสุนันทาและสาน สัมพันธ์อันดีกับองค์กร ภายนอกและชุมชน						
เกณฑ์การให้คะแนน :							
ช่วงปรับเกณฑ์การให้คะแนน +/- 1 โครงการ ต่อ 1 คะแนน โดยกำหนดเกณฑ์การให้คะแนน ดังนี้							
คะแนน 1	คะแนน 2	คะแนน 3	คะแนน 4	คะแนน 5			
-	-	-	1 โครงการ	2 โครงการ			
การคำนวณคะแนนจากผลการดำเนินงาน :							
ตัวชี้วัด/ข้อมูลพื้นฐานประกอบ ตัวชี้วัด	น้ำหนัก (ร้อยละ)	ผลการดำเนินงาน	ค่าคะแนน ที่ได้	ค่าคะแนน ถ่วงน้ำหนัก			
2.3.1 จำนวนโครงการ/กิจกรรม ที่เผยแพร่ภูมิปัญญาท้องถิ่นและ ของชาติ หรือส่งเสริมการทำนุบำรุง ศิลปวัฒนธรรมและศาสนา หรือ ให้บริการวิชาการเพื่อพัฒนาชุมชนและ สังคม	1.45	2	5.00	0.0906			
การบรรลุเป้าหมาย:							
เป้าหมาย	ผลการดำเนินงาน	การบรรลุ					
2 โครงการ	2	บรรลุ					
คำชี้แจงการปฏิบัติงาน/มาตรการที่ได้ดำเนินการ :							
<ul style="list-style-type: none"> ● การปฏิบัติงาน: กำกับ ติดตามบุคลากรทุกระดับที่รับรู้และมีส่วนร่วมในการขับเคลื่อนภารกิจให้สำเร็จ ● มาตรการที่ได้ดำเนินการ: กำกับ ติดตามผู้กำกับดูแลตัวชี้วัดประจำทุกเดือน 							

รายงานผลการปฏิบัติราชการตามคำรับรองการปฏิบัติราชการ	<input type="checkbox"/> รอบ 6 เดือน
	<input checked="" type="checkbox"/> รอบ 12 เดือน
<p>ปัจจัยสนับสนุนต่อการดำเนินงาน :</p> <ul style="list-style-type: none"> ● ด้านบุคลากร: บุคลากรทุกระดับมีส่วนร่วม ● ด้านงบประมาณ: มีงบประมาณดำเนินการตามแผน ● ด้านเครื่องมือ/อุปกรณ์: ระบบการบริหารจัดการทรัพยากรแบบอิเล็กทรอนิกส์ของมหาวิทยาลัย ● ด้านกระบวนการ/วิธีการ: การชี้แจงสร้างความเข้าใจแนวทางการดำเนินงาน <p>อื่น ๆ:</p>	
<p>อุปสรรคต่อการดำเนินงาน :</p> <ul style="list-style-type: none"> ● ด้านบุคลากร:..... ● ด้านงบประมาณ:..... ● ด้านเครื่องมือ/อุปกรณ์: ● ด้านกระบวนการ/วิธีการ: <p>อื่น ๆ:</p>	
<p>หลักฐานอ้างอิง:</p> <ol style="list-style-type: none"> 1. จำนวนโครงการ/กิจกรรมที่เผยแพร่ภูมิปัญญาท้องถิ่นและของชาติ หรือส่งเสริมการทำนุบำรุงศิลปวัฒนธรรมและศาสนา หรือให้บริการวิชาการเพื่อพัฒนาชุมชนและสังคม ปีงบประมาณ พ.ศ. 2565 2. รายงานสรุปผลการดำเนินงานของโครงการ/กิจกรรมที่เผยแพร่ภูมิปัญญาท้องถิ่นและของชาติ หรือส่งเสริมการทำนุบำรุงศิลปวัฒนธรรมและศาสนา หรือให้บริการวิชาการเพื่อพัฒนาชุมชนและสังคม ปีงบประมาณ พ.ศ. 2565 	

เป้าประสงค์ 2.4 มหาวิทยาลัยเป็นศูนย์กลางแห่งการเรียนรู้ และบริการทางวิชาการแก่ชุมชน โรงเรียน วิชาศึกษ
ชุมชน กลุ่มอาชีพ ผู้ประกอบการใหม่ และท้องถิ่นให้มีความให้เข้มแข็งอย่างยั่งยืนตามศาสตร์
พระราชชา

รายงานผลการปฏิบัติราชการตามคำรับรองการปฏิบัติราชการ		<input type="checkbox"/> รอบ 6 เดือน <input checked="" type="checkbox"/> รอบ 12 เดือน		
ชื่อตัวชี้วัด : 2.4.1 จำนวนประชาชนในชุมชนหรือบุคคลทั่วไปที่เข้าเยี่ยมชมศูนย์การเรียนรู้/แหล่งเรียนรู้				
ผู้กำกับดูแลตัวชี้วัด : ผศ.ธนิต พฤกษธา รองคณบดีฝ่ายวิจัยและบริการวิชาการ		ผู้จัดเก็บข้อมูล : นายนาวิน ศรีแสง ฝ่ายวิจัยและบริการวิชาการ		
โทรศัพท์ : 096-9519092		โทรศัพท์ : 094-8834554		
ข้อมูลผลการดำเนินงาน :				
ข้อมูลพื้นฐานประกอบตัวชี้วัด	หน่วยนับ	ผลการดำเนินงาน ปีงบประมาณ พ.ศ.		
		2563	2564	2565
1. จำนวนประชาชนในชุมชนหรือบุคคลทั่วไป ที่เข้าเยี่ยมชมศูนย์การเรียนรู้/แหล่งเรียนรู้	จำนวน ประชาชนฯ	-	207	465
โดยมีรายละเอียดผลการดำเนินงาน ดังนี้				
ชื่อศูนย์การเรียนรู้/แหล่งเรียนรู้	องค์ความรู้ ในศูนย์การเรียนรู้/แหล่งเรียนรู้	จำนวนผู้เยี่ยมชม		
แหล่งเรียนรู้วิทยาลัยนitechศาสตร์	Q : การจัดองค์ประกอบสินค้า สำหรับถ่ายภาพ ต้อง ประกอบด้วยอะไรบ้าง A : การจัดองค์ประกอบถ่ายภาพ สินค้า ประกอบไปด้วย 1. การจัดวางสินค้า และวัตถุใน ภาพให้สอดคล้องกัน 2. เลือกพร็อพที่เหมาะสมกับ สินค้า 3. . อิมสี การคุมโทนของภาพ 4. ควรเลือกใช้แสงที่นุ่มมาใช้ ถ่ายภาพ	465		
เกณฑ์การให้คะแนน :				
ช่วงปรับเกณฑ์การให้คะแนน+/- 30 คน ต่อ 1 คะแนน โดยกำหนดเกณฑ์การให้คะแนน ดังนี้				
คะแนน 1	คะแนน 2	คะแนน 3	คะแนน 4	คะแนน 5
30 คน	60 คน	90 คน	120 คน	150 คน

รายงานผลการปฏิบัติราชการตามคำรับรองการปฏิบัติราชการ				<input type="checkbox"/> รอบ 6 เดือน	
				<input checked="" type="checkbox"/> รอบ 12 เดือน	
การคำนวณคะแนนจากผลการดำเนินงาน :					
ตัวชี้วัด/ข้อมูลพื้นฐานประกอบ ตัวชี้วัด	น้ำหนัก (ร้อยละ)	ผลการดำเนินงาน	ค่าคะแนน ที่ได้	ค่าคะแนน ถ่วงน้ำหนัก	
2.4.1 จำนวนประชาชนในชุมชนหรือ บุคคลทั่วไปที่เข้าเยี่ยมชมศูนย์การ เรียนรู้/แหล่งเรียนรู้	1.45	465	5.0000	0.0906	
การบรรลุเป้าหมาย:					
เป้าหมาย	ผลการดำเนินงาน	การบรรลุ			
150 คน	465	บรรลุ			
คำชี้แจงการปฏิบัติงาน/มาตรการที่ได้ดำเนินการ :					
<ul style="list-style-type: none"> ● การปฏิบัติงาน: กำกับ ติดตามบุคลากรทุกระดับที่รับรู้และมีส่วนร่วมในการขับเคลื่อนภารกิจให้สำเร็จ ● มาตรการที่ได้ดำเนินการ: กำกับ ติดตามผู้กำกับดูแลตัวชี้วัดประจำทุกเดือน 					
ปัจจัยสนับสนุนต่อการดำเนินงาน :					
<ul style="list-style-type: none"> ● ด้านบุคลากร: บุคลากรทุกระดับมีส่วนร่วม ● ด้านงบประมาณ: มีงบประมาณดำเนินการตามแผน ● ด้านเครื่องมือ/อุปกรณ์: ระบบการบริหารจัดการทรัพยากรแบบอิเล็กทรอนิกส์ของมหาวิทยาลัย ● ด้านกระบวนการ/วิธีการ: การชี้แจงสร้างความเข้าใจแนวทางการดำเนินงาน 					
อื่น ๆ:					
อุปสรรคต่อการดำเนินงาน :					
<ul style="list-style-type: none"> ● ด้านบุคลากร:..... ● ด้านงบประมาณ:..... ● ด้านเครื่องมือ/อุปกรณ์: ● ด้านกระบวนการ/วิธีการ: 					
อื่น ๆ:					
หลักฐานอ้างอิง: 1. รายงานผลการดำเนินงานแหล่งให้คำปรึกษาแก่ประชาชนในชุมชนหรือบุคคลทั่วไป ด้านการ วิจัยและบริการวิชาการ ประจำปีงบประมาณ พ.ศ. 2565 2. รายงานผลการดำเนินงานพัฒนาศูนย์การเรียนรู้หรือแหล่งเรียนรู้บริการวิชาการ ระดับหน่วยงาน ประจำปีงบประมาณ พ.ศ. 2565					

รายงานผลการปฏิบัติราชการตามคำรับรองการปฏิบัติราชการ		<input type="checkbox"/> รอบ 6 เดือน <input checked="" type="checkbox"/> รอบ 12 เดือน		
ชื่อตัวชี้วัด : 2.4.3 ร้อยละของครัวเรือนที่เข้าร่วมโครงการ พันгенท์ความยากจนและ/หรือยกระดับรายได้ครัวเรือน				
ผู้กำกับดูแลตัวชี้วัด : ผศ.ธนิต พฤกษรา รองคณบดีฝ่ายวิจัยและบริการวิชาการ		ผู้จัดเก็บข้อมูล : นายนาวิน ศรีแสง ฝ่ายวิจัยและบริการวิชาการ		
โทรศัพท์ : 096-9519092		โทรศัพท์ : 094-8834554		
ข้อมูลผลการดำเนินงาน :				
ข้อมูลพื้นฐานประกอบตัวชี้วัด	หน่วยนับ	ผลการดำเนินงาน ปีงบประมาณ พ.ศ.		
		2563	2564	2565
1. จำนวนครัวเรือนที่เข้าร่วมโครงการและมีรายได้เพิ่มขึ้นจากเดิม ไม่น้อยกว่าร้อยละ 40	ครัวเรือน	-	-	8
2. จำนวนครัวเรือนทั้งหมดที่เข้าร่วมโครงการ	ครัวเรือน	-	-	8
3. ร้อยละของครัวเรือนที่เข้าร่วมโครงการ พันгенท์ความยากจนและ/หรือยกระดับรายได้ครัวเรือน	ร้อยละ	-	-	100.00
โดยมีรายละเอียดผลการดำเนินงาน ดังนี้				
ชื่อครัวเรือน	เขตพื้นที่/ที่อยู่	รายละเอียดการมีอาชีพที่ก่อให้เกิดรายได้และมีค่านิยมทางสังคมที่ดีขึ้น	รายได้เฉลี่ยของครัวเรือนที่ก่อน-หลังเข้าร่วมโครงการ	
			ก่อน	หลัง
นางลีนจี อ่อนสัมพันธ์	49/2 ม.1 ต.คลองโยง อ.พุทธมณฑล จ.นครปฐม	น้ำพริกแกงคั่ว	7,000	11,708
นางอารมย์ สุขาชูรณ์	41/6 ม.1 ถ.เลียบบคลองโยง ต.คลองโยง อ.พุทธมณฑล จ.นครปฐม	ปลูกผักชีฝรั่ง	6,000	10,125
น.ส.ทัศนีย์ วัฒนสืบแก้ว	33/2 ม.1 ถ.เลียบบคลองโยง ต.คลองโยง อ.พุทธมณฑล จ.นครปฐม	ปลูกผักชีฝรั่ง	8,000	13,725
น.ส.อมรรัตน์ เหมือนวงษ์ธรรม	35 ม.1 ถ.เลียบบคลองโยง ต.คลองโยง อ.พุทธมณฑล จ.นครปฐม	รับจ้างอิสระ	2,000	5,842

รายงานผลการปฏิบัติราชการตามคำรับรองการปฏิบัติราชการ					<input type="checkbox"/> รอบ 6 เดือน	
					<input checked="" type="checkbox"/> รอบ 12 เดือน	
น.ส.สำอางค์ ดวง สร้อยทอง	49/1 ม.1 ต.คลองโยง อ.พุทธมณฑล จ. นครปฐม	ทำการเกษตร	10,000	16,958		
น.ส.นวลวงษ์ พลอย สุกใส	43/5 ม.1 ต.คลองโยง อ.พุทธมณฑล จ. นครปฐม	ปลูกผักซีฝรั่ง	7,000	12,625		
น.ส.สมใจ อ่อนสัมพันธ์	42/1 ม.1 ต.คลองโยง อ.พุทธมณฑล จ. นครปฐม	ค้าขาย	3,000	6,458		
นางกุลพรภัสร์ อ่อน สัมพันธ์	34/1 ม.1 ต.คลองโยง อ.พุทธมณฑล จ. นครปฐม	ปลูกผักซีฝรั่ง	6,500	10,958		
เกณฑ์การให้คะแนน :						
ช่วงปรับเกณฑ์การให้คะแนน +/- ร้อยละ 5.00 ต่อ 1 คะแนน โดยกำหนดเกณฑ์การให้คะแนน ดังนี้						
คะแนน 1	คะแนน 2	คะแนน 3	คะแนน 4	คะแนน 5		
40.00	45.00	50.00	55.00	60.00		
การคำนวณคะแนนจากผลการดำเนินงาน :						
ตัวชี้วัด/ข้อมูลพื้นฐานประกอบ ตัวชี้วัด	น้ำหนัก (ร้อยละ)	ผลการดำเนินงาน	ค่าคะแนน ที่ได้	ค่าคะแนน ถ่วงน้ำหนัก		
2.4.3 ร้อยละของครัวเรือนที่เข้าร่วม โครงการ พันเกณฑ์ความยากจนและ/ หรือยกระดับรายได้ครัวเรือน	1.45	100.00	5.0000	0.0906		
การบรรลุเป้าหมาย:						
เป้าหมาย	ผลการดำเนินงาน	การบรรลุ				
60.00	100.00	บรรลุ				
คำชี้แจงการปฏิบัติงาน/มาตรการที่ได้ดำเนินการ :						
<ul style="list-style-type: none"> ● การปฏิบัติงาน: กำกับ ติดตามบุคลากรทุกระดับที่รับรู้และมีส่วนร่วมในการขับเคลื่อนภารกิจให้สำเร็จ ● มาตรการที่ได้ดำเนินการ: กำกับ ติดตามผู้กำกับดูแลตัวชี้วัดประจำทุกเดือน 						
ปัจจัยสนับสนุนต่อการดำเนินงาน :						
<ul style="list-style-type: none"> ● ด้านบุคลากร: บุคลากรทุกระดับมีส่วนร่วม 						

รายงานผลการปฏิบัติราชการตามคำรับรองการปฏิบัติราชการ	<input type="checkbox"/> รอบ 6 เดือน
	<input checked="" type="checkbox"/> รอบ 12 เดือน
<ul style="list-style-type: none"> ● ด้านงบประมาณ: มีงบประมาณดำเนินการตามแผน ● ด้านเครื่องมือ/อุปกรณ์: ระบบการบริหารจัดการทรัพยากรแบบอิเล็กทรอนิกส์ของมหาวิทยาลัย ● ด้านกระบวนการ/วิธีการ: การชี้แจงสร้างความเข้าใจแนวทางการดำเนินงาน อื่น ๆ:	
อุปสรรคต่อการดำเนินงาน : <ul style="list-style-type: none"> ● ด้านบุคลากร:..... ● ด้านงบประมาณ:..... ● ด้านเครื่องมือ/อุปกรณ์: ● ด้านกระบวนการ/วิธีการ: อื่น ๆ:	
หลักฐานอ้างอิง: 1. จำนวนครุว์เรือนที่เข้าร่วมโครงการพื้นที่เกณฑ์ความยากจนและ/หรือยกระดับรายได้ครุว์เรือน 2. จำนวนครุว์เรือนทั้งหมดที่เข้าร่วมโครงการ 3. รายงานผลการดำเนินงานโครงการยกระดับคุณภาพชีวิตฯ ภายใต้ยุทธศาสตร์มหาวิทยาลัยราชภัฏเพื่อการพัฒนาท้องถิ่น ประจำปีงบประมาณ พ.ศ. 2565	

รายงานผลการปฏิบัติราชการตามคำรับรองการปฏิบัติราชการ		<input type="checkbox"/> รอบ 6 เดือน		
		<input checked="" type="checkbox"/> รอบ 12 เดือน		
ชื่อตัวชี้วัด : 2.4.5 จำนวนผู้ประกอบการใหม่และผู้ประกอบการวิสาหกิจขนาดกลางและขนาดรายย่อยที่ได้รับการพัฒนา				
ผู้กำกับดูแลตัวชี้วัด : ผศ.ธนิต พุกภรธา รองคณบดีฝ่ายวิจัยและบริการวิชาการ		ผู้จัดเก็บข้อมูล : นายนาวิน ศรีแสง ฝ่ายวิจัยและบริการวิชาการ		
โทรศัพท์ : 096-9519092		โทรศัพท์ : 094-8834554		
ข้อมูลผลการดำเนินงาน :				
ข้อมูลพื้นฐานประกอบตัวชี้วัด	หน่วยนับ	ผลการดำเนินงาน ปีงบประมาณ พ.ศ.		
		2563	2564	2565
1. จำนวนผู้ประกอบการใหม่และผู้ประกอบการวิสาหกิจขนาดกลางและขนาดรายย่อยที่ได้รับการพัฒนา	คน	-	-	12
โดยมีรายละเอียดผลการดำเนินงานดังนี้				
โครงการ	วัตถุประสงค์ของโครงการ	วัน/เดือน/ปี ที่จัด	จำนวนผู้เข้าร่วม	
โครงการอบรมถ่ายทอดองค์ความรู้เบื้องต้นเกี่ยวกับการลงทุนในการประกอบธุรกิจสำหรับผู้ประกอบการใหม่และผู้ประกอบการวิสาหกิจขนาดกลางและขนาดรายย่อย	1. เพื่อสนับสนุน ผู้ว่างงาน ผู้ถูกออกจากงาน และบุคคลที่มีศักยภาพ ให้มีโอกาสประกอบอาชีพด้วยตนเอง ด้วยการเป็นผู้ประกอบการ 2. เพื่อผลักดันให้เกิดวิสาหกิจชุมชนใหม่ๆ เป็นแหล่งทำเงิน 3. เพื่อเพิ่มความเข้มแข็งแก่วิสาหกิจขนาดเล็ก ให้สามารถมีรายได้เพิ่มมากขึ้น 4. เพื่อเตรียมความพร้อมให้แก่ผู้ประกอบการใหม่ ให้สามารถรักษาการจ้างงาน และสร้างโอกาสขยายธุรกิจต่อไปในอนาคต	23-24 มีนาคม 2565	12	
เกณฑ์การให้คะแนน :				
ช่วงปรับเกณฑ์การให้คะแนน +/- 1 ราย ต่อ 1 คะแนน โดยกำหนดเกณฑ์การให้คะแนน ดังนี้				
คะแนน 1	คะแนน 2	คะแนน 3	คะแนน 4	คะแนน 5
-	1 ราย	2 ราย	3 ราย	4 ราย
การคำนวณคะแนนจากผลการดำเนินงาน :				
ตัวชี้วัด/ข้อมูลพื้นฐานประกอบตัวชี้วัด	น้ำหนัก (ร้อยละ)	ผลการดำเนินงาน	ค่าคะแนนที่ได้	ค่าคะแนนถ่วงน้ำหนัก

รายงานผลการปฏิบัติราชการตามคำรับรองการปฏิบัติราชการ				<input type="checkbox"/> รอบ 6 เดือน							
				<input checked="" type="checkbox"/> รอบ 12 เดือน							
2.4.5 จำนวนผู้ประกอบการใหม่และผู้ประกอบการวิสาหกิจขนาดกลางและขนาดรายย่อยที่ได้รับการพัฒนา	1.45	12	5.0000	0.0906							
การบรรลุเป้าหมาย:											
<table border="1"> <thead> <tr> <th>เป้าหมาย</th> <th>ผลการดำเนินงาน</th> <th>การบรรลุ</th> </tr> </thead> <tbody> <tr> <td>4 ราย</td> <td>12</td> <td>บรรลุ</td> </tr> </tbody> </table>						เป้าหมาย	ผลการดำเนินงาน	การบรรลุ	4 ราย	12	บรรลุ
เป้าหมาย	ผลการดำเนินงาน	การบรรลุ									
4 ราย	12	บรรลุ									
คำชี้แจงการปฏิบัติงาน/มาตรการที่ได้ดำเนินการ :											
<ul style="list-style-type: none"> ● การปฏิบัติงาน: กำกับ ติดตามบุคลากรทุกระดับที่รับรู้และมีส่วนร่วมในการขับเคลื่อนภารกิจให้สำเร็จ ● มาตรการที่ได้ดำเนินการ: กำกับ ติดตามผู้กำกับดูแลตัวชี้วัดประจำทุกเดือน 											
ปัจจัยสนับสนุนต่อการดำเนินงาน :											
<ul style="list-style-type: none"> ● ด้านบุคลากร: บุคลากรทุกระดับมีส่วนร่วม ● ด้านงบประมาณ: มีงบประมาณดำเนินการตามแผน ● ด้านเครื่องมือ/อุปกรณ์: ระบบการบริหารจัดการทรัพยากรแบบอิเล็กทรอนิกส์ของมหาวิทยาลัย ● ด้านกระบวนการ/วิธีการ: การชี้แจงสร้างความเข้าใจแนวทางการดำเนินงาน <p>อื่น ๆ:</p>											
อุปสรรคต่อการดำเนินงาน :											
<ul style="list-style-type: none"> ● ด้านบุคลากร:..... ● ด้านงบประมาณ:..... ● ด้านเครื่องมือ/อุปกรณ์: ● ด้านกระบวนการ/วิธีการ: <p>อื่น ๆ:</p>											
หลักฐานอ้างอิง: 1. จำนวนผู้ประกอบการใหม่และผู้ประกอบการวิสาหกิจขนาดกลางและขนาดรายย่อยที่ได้รับการพัฒนาประจำปีงบประมาณ พ.ศ. 2565											
2. รายงานสรุปผลการดำเนินโครงการอบรมผู้ประกอบการใหม่และผู้ประกอบการวิสาหกิจขนาดกลางและขนาดรายย่อย ประจำปีงบประมาณ พ.ศ. 2565											
3. รายงานสรุปผลประเมินความรู้ ความเข้าใจและทักษะของผู้ประกอบการใหม่และผู้ประกอบการวิสาหกิจขนาดกลางและขนาดรายย่อย ประจำปีงบประมาณ พ.ศ. 2565											

เป้าประสงค์ 2.5 มหาวิทยาลัยมีแหล่งทุนในการสนับสนุนการทำงานวิจัย นวัตกรรม หรืองานสร้างสรรค์

รายงานผลการปฏิบัติราชการตามคำรับรองการปฏิบัติราชการ		<input type="checkbox"/> รอบ 6 เดือน <input checked="" type="checkbox"/> รอบ 12 เดือน		
ชื่อตัวชี้วัด : 2.5.1 เงินสนับสนุนงานวิจัยหรืองานสร้างสรรค์ต่ออาจารย์ประจำและนักวิจัย				
ผู้กำกับดูแลตัวชี้วัด : ผศ.ธนิต พฤกษธา รองคณบดีฝ่ายวิจัยและบริการวิชาการ		ผู้จัดเก็บข้อมูล : นายนาวิน ศรีแสง ฝ่ายวิจัยและบริการวิชาการ		
โทรศัพท์ : 096-9519092		โทรศัพท์ : 094-8834554		
ข้อมูลผลการดำเนินงาน :				
ข้อมูลพื้นฐานประกอบตัวชี้วัด	หน่วย นับ	ผลการดำเนินงาน ปีงบประมาณ พ.ศ.		
		2563	2564	2565
1. เงินสนับสนุนงานวิจัยหรืองานสร้างสรรค์	บาท	-		
1.1 มนุษยศาสตร์และสังคมศาสตร์		-		6,011,255.00
1.2 วิทยาศาสตร์และเทคโนโลยี		-		
1.3 วิทยาศาสตร์สุขภาพ		-		
2. จำนวนอาจารย์ประจำและนักวิจัยทั้งหมด (นับอาจารย์ที่ปฏิบัติงานจริง)	คน	-		
2.1 มนุษยศาสตร์และสังคมศาสตร์		-		43
2.2 วิทยาศาสตร์และเทคโนโลยี		-		
2.3 วิทยาศาสตร์สุขภาพ		-		
3. เงินสนับสนุนงานวิจัยหรืองานสร้างสรรค์ ต่ออาจารย์ประจำ/หรือนักวิจัย	บาท/ คน	-		
3.1 มนุษยศาสตร์และสังคมศาสตร์		-	694,794.66	139,796.63
3.2 วิทยาศาสตร์และเทคโนโลยี		-		
3.3 วิทยาศาสตร์สุขภาพ		-		
เกณฑ์การให้คะแนน :				
<ul style="list-style-type: none"> กลุ่มสาขาวิชามนุษยศาสตร์และสังคมศาสตร์ <p>ช่วงปรับเกณฑ์การให้คะแนน +/-5000 บาท ต่อ 1 คะแนน โดยกำหนดเกณฑ์การให้คะแนน ดังนี้</p>				
คะแนน 1	คะแนน 2	คะแนน 3	คะแนน 4	คะแนน 5
5,000	10,000	15,000	20,000	≥ 25,000
การคำนวณคะแนนจากผลการดำเนินงาน :				

รายงานผลการปฏิบัติราชการตามคำรับรองการปฏิบัติราชการ				<input type="checkbox"/> รอบ 6 เดือน	
				<input checked="" type="checkbox"/> รอบ 12 เดือน	
ตัวชี้วัด/ข้อมูลพื้นฐานประกอบ ตัวชี้วัด	น้ำหนัก (ร้อยละ)	ผลการดำเนินงาน	ค่าคะแนน ที่ได้	ค่าคะแนน ถ่วงน้ำหนัก	
2.5.1 เงินสนับสนุนงานวิจัยหรืองาน สร้างสรรค์ต่ออาจารย์ประจำและ นักวิจัย	1.45	139,796.63	5.0000	0.0906	
การบรรลุเป้าหมาย:					
กลุ่มสาขาวิชา	เป้าหมาย	ผลการดำเนินงาน	การบรรลุ		
1) มนุษยศาสตร์และ สังคมศาสตร์	≥ 25,000	139,796.63	บรรลุ		
คำชี้แจงการปฏิบัติงาน/มาตรการที่ได้ดำเนินการ :					
<ul style="list-style-type: none"> • การปฏิบัติงาน: กำกับ ติดตามบุคลากรทุกระดับที่รับรู้และมีส่วนร่วมในการขับเคลื่อนภารกิจให้สำเร็จ • มาตรการที่ได้ดำเนินการ: กำกับ ติดตามผู้กำกับดูแลตัวชี้วัดประจำทุกเดือน 					
ปัจจัยสนับสนุนต่อการดำเนินงาน :					
<ul style="list-style-type: none"> • ด้านบุคลากร: บุคลากรทุกระดับมีส่วนร่วม • ด้านงบประมาณ: มีงบประมาณดำเนินการตามแผน • ด้านเครื่องมือ/อุปกรณ์: ระบบการบริหารจัดการทรัพยากรแบบอิเล็กทรอนิกส์ของมหาวิทยาลัย • ด้านกระบวนการ/วิธีการ: การชี้แจงสร้างความเข้าใจแนวทางการดำเนินงาน 					
อุปสรรคต่อการดำเนินงาน :					
<ul style="list-style-type: none"> • ด้านบุคลากร:..... • ด้านงบประมาณ:..... • ด้านเครื่องมือ/อุปกรณ์: • ด้านกระบวนการ/วิธีการ: อื่น ๆ:					
หลักฐานอ้างอิง: 1. จำนวนอาจารย์ประจำและนักวิจัยทั้งหมด (นับเฉพาะที่ปฏิบัติงานจริง) ประจำปีงบประมาณ พ.ศ.2565 2. จำนวนเงินสนับสนุนงานวิจัยหรืองานสร้างสรรค์จากภายในและภายนอกสถาบัน ประจำปีงบประมาณ พ.ศ. 2565 3. สัญญาการได้รับสนับสนุนทุนวิจัยหรืองานสร้างสรรค์จากภายในและภายนอกสถาบัน ประจำปีงบประมาณ พ.ศ. 2565					

เป้าประสงค์ 2.6 มหาวิทยาลัยสามารถบริหารจัดการทรัพย์สิน ลิขสิทธิ์ และระดมทุน เพื่อใช้ในการปฏิบัติตามภารกิจ

รายงานผลการปฏิบัติราชการตามคำรับรองการปฏิบัติราชการ		<input type="checkbox"/> รอบ 6 เดือน		
		<input checked="" type="checkbox"/> รอบ 12 เดือน		
ชื่อตัวชี้วัด : 2.6.1 เงินรายได้จากการบริการวิชาการ เป็นที่ปรึกษาต่ออาจารย์ประจำ ⁽¹⁰⁾				
ผู้กำกับดูแลตัวชี้วัด : ผศ.ธนิต พฤกษรา รองคณบดีฝ่ายวิจัยและบริการวิชาการ		ผู้จัดเก็บข้อมูล : นายนาวิน ศรีแสง ฝ่ายวิจัยและบริการวิชาการ		
โทรศัพท์ : 096-9519092		โทรศัพท์ : 094-8834554		
ข้อมูลผลการดำเนินงาน :				
ข้อมูลพื้นฐานประกอบตัวชี้วัด	หน่วยนับ	ผลการดำเนินงาน ปีงบประมาณ พ.ศ.		
		2563	2564	2565
1. งบรายได้จากโครงการจัดหารายได้ด้านบริการวิชาการและวิจัยทั้งหมด	บาท	-		6,783,095.00
2. จำนวนอาจารย์ประจำและนักวิจัย (นับเฉพาะที่ปฏิบัติงานจริง)	คน	-		43
3. เงินรายได้จากการบริการวิชาการ เป็นที่ปรึกษาต่ออาจารย์ประจำ	บาท	-	25,000	157,746.40
โดยมีรายละเอียดการดำเนินงาน ดังนี้				
โครงการ	งบรายได้จากโครงการจัดหารายได้			
	ด้านบริการวิชาการ	ด้านวิจัย	รวม	
โครงการจ้างที่ปรึกษาเพื่อติดตามและประเมินผลตามนโยบาย กสทช. ที่สำคัญ ในด้านการส่งเสริมสิทธิและเสรีภาพของประชาชน	6,783,095.00		6,783,095.00	
เกณฑ์การให้คะแนน :				
<ul style="list-style-type: none"> ระดับหน่วยงานจัดการศึกษา และศูนย์การศึกษาจังหวัดอุดรธานี <p>ช่วงปรับเกณฑ์การให้คะแนน +/-5,000 บาท/คน ต่อ 1 คะแนน โดยกำหนดเกณฑ์การให้คะแนน ดังนี้</p>				
คะแนน 1	คะแนน 2	คะแนน 3	คะแนน 4	คะแนน 5
5,000 บาท/คน	10,000 บาท/คน	15,000 บาท/คน	20,000 บาท/คน	25,000 บาท/คน

รายงานผลการปฏิบัติราชการตามคำรับรองการปฏิบัติราชการ		<input type="checkbox"/> รอบ 6 เดือน		
		<input checked="" type="checkbox"/> รอบ 12 เดือน		
การคำนวณคะแนนจากผลการดำเนินงาน :				
ตัวชี้วัด/ข้อมูลพื้นฐานประกอบ ตัวชี้วัด	น้ำหนัก (ร้อยละ)	ผลการดำเนินงาน	ค่าคะแนน ที่ได้	ค่าคะแนน ถ่วงน้ำหนัก
2.6.1 เงินรายได้จากการบริการ วิชาการ เป็นที่ปรึกษาต่ออาจารย์ ประจำ	2.00	157,746.40	5.0000	0.1249
การบรรลุเป้าหมาย:				
เป้าหมาย	ผลการดำเนินงาน	การบรรลุ		
ระดับหน่วยงานจัดการศึกษา และศูนย์การศึกษา จังหวัดอุดรธานี 25,000 บาท/คน	157,746.40	บรรลุ		
คำชี้แจงการปฏิบัติงาน/มาตรการที่ได้ดำเนินการ :				
<ul style="list-style-type: none"> • การปฏิบัติงาน: กำกับ ติดตามบุคลากรทุกระดับที่รับรู้และมีส่วนร่วมในการขับเคลื่อนภารกิจให้สำเร็จ • มาตรการที่ได้ดำเนินการ: กำกับ ติดตามผู้กำกับดูแลตัวชี้วัดประจำทุกเดือน 				
ปัจจัยสนับสนุนต่อการดำเนินงาน :				
<ul style="list-style-type: none"> • ด้านบุคลากร: บุคลากรทุกระดับมีส่วนร่วม • ด้านงบประมาณ: มีงบประมาณดำเนินการตามแผน • ด้านเครื่องมือ/อุปกรณ์: ระบบการบริหารจัดการทรัพยากรแบบอิเล็กทรอนิกส์ของมหาวิทยาลัย • ด้านกระบวนการ/วิธีการ: การชี้แจงสร้างความเข้าใจแนวทางการดำเนินงาน 				
อุปสรรคต่อการดำเนินงาน :				
<ul style="list-style-type: none"> • ด้านบุคลากร:..... • ด้านงบประมาณ:..... • ด้านเครื่องมือ/อุปกรณ์: • ด้านกระบวนการ/วิธีการ: 				
หลักฐานอ้างอิง: 1. งบรายได้จากโครงการจัดหารายได้ด้านการบริการวิชาการและวิจัยทั้งหมด ประจำปี งบประมาณ พ.ศ.2565 2. จำนวนอาจารย์ประจำทั้งหมด (นับเฉพาะที่ปฏิบัติงานจริง) ประจำปีงบประมาณ พ.ศ. 2565 3. แผนการจัดหารายได้ด้วยการบริการและวิจัย ประจำปีงบประมาณ พ.ศ. 2565 4. รายงานสรุปผลรายได้จากการดำเนินการจัดหารายได้ด้วยการบริการวิชาการและวิจัย ประจำปี งบประมาณ พ.ศ. 2565 5. หลักฐานแสดงที่มาของรายได้ด้วยการบริการวิชาการและวิจัย ประจำปีงบประมาณ พ.ศ. 2565				

รายงานผลการปฏิบัติราชการตามคำรับรองการปฏิบัติราชการ		<input type="checkbox"/> รอบ 6 เดือน		
		<input checked="" type="checkbox"/> รอบ 12 เดือน		
ชื่อตัวชี้วัด : 2.6.3 จำนวนเงินบริจาคเพื่อการพัฒนามหาวิทยาลัย ⁽¹¹⁾				
ผู้กำกับดูแลตัวชี้วัด : อาจารย์ ดร.บัญญัติ พูลทรัพย์ รองคณบดีฝ่ายกิจการนักศึกษา		ผู้จัดเก็บข้อมูล : ว่าที่ ร.ต.นฤชา นราพ่อง ฝ่ายกิจการนักศึกษา		
โทรศัพท์ : 081-4445574		โทรศัพท์ : 086-8034789		
ข้อมูลผลการดำเนินงาน :				
ข้อมูลพื้นฐานประกอบตัวชี้วัด		หน่วยนับ	ผลการดำเนินงาน ปีงบประมาณ พ.ศ.	
			2563	2564
1. จำนวนเงินบริจาคเพื่อการพัฒนามหาวิทยาลัย		-	-	89,034
โดยมีรายละเอียด ดังนี้				
ชื่อหน่วยงาน/บุคคล	วัตถุประสงค์ของการบริจาค	จำนวนเงิน	วัน/เดือน/ปีที่ บริจาค	
คุณวรวิทย์ ภิญโญยาง	เสริมสร้างความรู้ ทักษะทางด้านการตลาดและด้านดิจิทัล สามารถนำไปประยุกต์ใช้กับการเรียนการสอนให้กับนักศึกษาได้	32,034	17 พฤศจิกายน 2564	
คุณริช เฉลิมชัยชาญ	สนับสนุนโครงการ Personality Level Up	2,000.00	7 มีนาคม 2565	
บริษัทเบทเตอร์เวย์ (ประเทศไทย) จำกัด	สนับสนุนโครงการ Personality Level Up	10,000.00	22 มีนาคม 2565	
บริษัท, ห้างร้าน, บุคคลทั่วไป, ศิษย์เก่าสวนสุนันทา	สนับสนุนโครงการ ห่มน่องเหนือให้หายหนาว ครั้งที่ 20	45,000.00	28 พฤศจิกายน 2565	
เกณฑ์การให้คะแนน :				
<ul style="list-style-type: none"> ระดับหน่วยงาน 				
ช่วงปรับเกณฑ์การให้คะแนน +/- 100,000 บาท/คน ต่อ 1 คะแนน โดยกำหนดเกณฑ์การให้คะแนน ดังนี้				
คะแนน 1	คะแนน 2	คะแนน 3	คะแนน 4	คะแนน 5
100,000 บาท	200,000 บาท	300,000 บาท	400,000 บาท	500,000 บาท

รายงานผลการปฏิบัติราชการตามคำรับรองการปฏิบัติราชการ		<input type="checkbox"/> รอบ 6 เดือน		
		<input checked="" type="checkbox"/> รอบ 12 เดือน		
การคำนวณคะแนนจากผลการดำเนินงาน :				
ตัวชี้วัด/ข้อมูลพื้นฐานประกอบ ตัวชี้วัด	น้ำหนัก (ร้อยละ)	ผลการดำเนินงาน	ค่าคะแนน ที่ได้	ค่าคะแนน ถ่วงน้ำหนัก
2.6.3 จำนวนเงินบริจาคเพื่อการพัฒนา มหาวิทยาลัย	2.00	89,034	1.0000	0.0250
การบรรลุเป้าหมาย:				
เป้าหมาย	ผลการดำเนินงาน	การบรรลุ		
ระดับหน่วยงาน 500,000 บาท	89,034	บรรลุ		
คำชี้แจงการปฏิบัติงาน/มาตรการที่ได้ดำเนินการ :				
<ul style="list-style-type: none"> ● การปฏิบัติงาน: กำกับ ติดตามบุคลากรทุกระดับที่รับรู้และมีส่วนร่วมในการขับเคลื่อนภารกิจให้สำเร็จ ● มาตรการที่ได้ดำเนินการ: กำกับ ติดตามผู้กำกับดูแลตัวชี้วัดประจำทุกเดือน 				
ปัจจัยสนับสนุนต่อการดำเนินงาน :				
<ul style="list-style-type: none"> ● ด้านบุคลากร: บุคลากรทุกระดับมีส่วนร่วม ● ด้านงบประมาณ: มีงบประมาณดำเนินการตามแผน ● ด้านเครื่องมือ/อุปกรณ์: ระบบการบริหารจัดการทรัพยากรแบบอิเล็กทรอนิกส์ของมหาวิทยาลัย ● ด้านกระบวนการ/วิธีการ: การชี้แจงสร้างความเข้าใจแนวทางการดำเนินงาน 				
อื่น ๆ:				
อุปสรรคต่อการดำเนินงาน :				
<ul style="list-style-type: none"> ● ด้านบุคลากร:..... ● ด้านงบประมาณ:..... ● ด้านเครื่องมือ/อุปกรณ์: ● ด้านกระบวนการ/วิธีการ: 				
อื่น ๆ:				
หลักฐานอ้างอิง: 1. รายงานผู้บริจาคเงินสนับสนุนเพื่อการจัดการศึกษา ประจำปีงบประมาณ พ.ศ. 2565				
2.เอกสารหลักฐานแสดงการได้มาของเงินสนับสนุนเพื่อการจัดการศึกษา การมอบเงิน ประจำปีงบประมาณ พ.ศ. 2565				
3. รายงานสรุปผลจำนวนเงินสนับสนุนเพื่อการจัดการศึกษา ประจำปีงบประมาณ พ.ศ. 2565				

เป้าประสงค์ 2.7 วารสารวิชาการที่ได้รับการยอมรับในระดับชาติและนานาชาติ

รายงานผลการปฏิบัติราชการตามคำรับรองการปฏิบัติราชการ		<input type="checkbox"/> รอบ 6 เดือน		
		<input checked="" type="checkbox"/> รอบ 12 เดือน		
ชื่อตัวชี้วัด : 2.7.1 จำนวนวารสารวิชาการที่ได้รับการยอมรับในระดับชาติ				
ผู้กำกับดูแลตัวชี้วัด : ผศ.ธนิต พุกธรา รองคณบดีฝ่ายวิจัยและบริการวิชาการ		ผู้จัดเก็บข้อมูล : นายนาวิน ศรีแสง ฝ่ายวิจัยและบริการวิชาการ		
โทรศัพท์ : 096-9519092		โทรศัพท์ : 094-8834554		
ข้อมูลผลการดำเนินงาน :				
ข้อมูลพื้นฐานประกอบตัวชี้วัด	หน่วยนับ	ผลการดำเนินงาน ปีงบประมาณ พ.ศ.		
		2563	2564	2565
1. จำนวนวารสารวิชาการที่ได้รับการยอมรับในระดับชาติ	วารสาร	-	0.00	0.00
โดยมีรายละเอียด ดังนี้				
ชื่อวารสาร	ฐาน		วันที่ได้รับการยอมรับ	
	TCI 1	TCI 2		
เกณฑ์การให้คะแนน :				
ช่วงปรับเกณฑ์การให้คะแนน +/- 1 วารสาร ต่อ 1 คะแนน โดยกำหนดเกณฑ์การให้คะแนน ดังนี้				
คะแนน 1	คะแนน 2	คะแนน 3	คะแนน 4	คะแนน 5
-	-	-	-	1
การคำนวณคะแนนจากผลการดำเนินงาน :				
ตัวชี้วัด/ข้อมูลพื้นฐานประกอบตัวชี้วัด	น้ำหนัก (ร้อยละ)	ผลการดำเนินงาน	ค่าคะแนนที่ได้	ค่าคะแนนถ่วงน้ำหนัก
2.7.1 จำนวนวารสารวิชาการที่ได้รับการยอมรับในระดับชาติ	1.45	0.00	0.0000	0.0000
การบรรลุเป้าหมาย:				
เป้าหมาย	ผลการดำเนินงาน	การบรรลุ		
1	0.00	ไม่บรรลุ		
คำชี้แจงการปฏิบัติงาน/มาตรการที่ได้ดำเนินการ :				
<ul style="list-style-type: none"> การปฏิบัติงาน: กำกับ ติดตามบุคลากรทุกระดับที่รับรู้และมีส่วนร่วมในการขับเคลื่อนภารกิจให้สำเร็จ 				

รายงานผลการปฏิบัติราชการตามคำรับรองการปฏิบัติราชการ	<input type="checkbox"/> รอบ 6 เดือน
	<input checked="" type="checkbox"/> รอบ 12 เดือน
<ul style="list-style-type: none"> ● มาตรการที่ได้ดำเนินการ: กำกับ ติดตามผู้กำกับดูแลตัวชี้วัดประจำทุกเดือน 	
<p>ปัจจัยสนับสนุนต่อการดำเนินงาน :</p> <ul style="list-style-type: none"> ● ด้านบุคลากร: บุคลากรทุกระดับมีส่วนร่วม ● ด้านงบประมาณ: มีงบประมาณดำเนินการตามแผน ● ด้านเครื่องมือ/อุปกรณ์: ระบบการบริหารจัดการทรัพยากรแบบอิเล็กทรอนิกส์ของมหาวิทยาลัย ● ด้านกระบวนการ/วิธีการ: การชี้แจงสร้างความเข้าใจแนวทางการดำเนินงาน <p>อื่น ๆ:</p>	
<p>อุปสรรคต่อการดำเนินงาน :</p> <ul style="list-style-type: none"> ● ด้านบุคลากร:..... ● ด้านงบประมาณ:..... ● ด้านเครื่องมือ/อุปกรณ์: ● ด้านกระบวนการ/วิธีการ: <p>อื่น ๆ:</p>	
<p>หลักฐานอ้างอิง:</p>	

เป้าประสงค์ 2.8 มหาวิทยาลัยมีกระบวนการบริการวิชาการ ที่ได้มาตรฐาน สอดรับกับความต้องการของท้องถิ่น และสังคม

รายงานผลการปฏิบัติราชการตามคำรับรองการปฏิบัติราชการ		<input type="checkbox"/> รอบ 6 เดือน <input checked="" type="checkbox"/> รอบ 12 เดือน		
ชื่อตัวชี้วัด : 2.8.1 ร้อยละของการบริการวิชาการที่มีการบูรณาการกับการจัดการเรียนการสอนหรือการวิจัย				
ผู้กำกับดูแลตัวชี้วัด : ผศ.ธนิต พุกธรธา รองคณบดีฝ่ายวิจัยและบริการวิชาการ		ผู้จัดเก็บข้อมูล : นายนาวิน ศรีแสง ฝ่ายวิจัยและบริการวิชาการ		
โทรศัพท์ : 096-9519092		โทรศัพท์ : 094-8834554		
ข้อมูลผลการดำเนินงาน :				
ข้อมูลพื้นฐานประกอบตัวชี้วัด	หน่วยนับ	ผลการดำเนินงาน ปีงบประมาณ พ.ศ.		
		2563	2564	2565
1. จำนวนโครงการบริการวิชาการที่มีการบูรณาการกับการจัดการเรียนการสอนหรือการวิจัย	โครงการ	-		2
2. จำนวนโครงการบริการวิชาการทั้งหมด	โครงการ	-		2
3. ร้อยละของการบริการวิชาการที่มีการบูรณาการกับการจัดการเรียนการสอนหรือการวิจัย	ร้อยละ	-	100.00	100.00
โดยมีรายละเอียดผลการดำเนินงาน ดังนี้				
กิจกรรม/โครงการ	การบูรณาการ (การเรียนการสอน/การวิจัย)	วัตถุประสงค์	รายวิชาที่บูรณาการ	ภาคเรียนที่นำไปใช้
โครงการการพัฒนาคุณภาพชีวิตและยกระดับเศรษฐกิจฐานราก ต.คลองโยง อ.พุทธมณฑล จ.นครปฐม	การเรียนการสอน	1. ประชาชนสามารถนำความรู้ที่ได้รับจากการอบรมถ่ายทอดหรือหลักสูตรที่ไปสร้างอาชีพ 2. คริวเรือนที่เข้าร่วมมีพัฒนาการด้านรายได้เพิ่มขึ้นจากเดิม โดยนับเป็นรายได้เสริมของทุกครัวเรือน 3. เพื่อนำความรู้ทางการศึกษาสู่การพัฒนาทางสังคมและวิถีชุมชน	1. AIM3301 การกำกับศิลป์ 2. MCA2102 การจัดการธุรกิจสื่อสารมวลชน 3. ISY3103 ธุรกิจสารสนเทศ	2/2564

รายงานผลการปฏิบัติราชการตามคำรับรองการปฏิบัติราชการ				<input type="checkbox"/> รอบ 6 เดือน	
				<input checked="" type="checkbox"/> รอบ 12 เดือน	
			4. SER2323 การจัดการ ธุรกิจ ร้านอาหาร และภัตตาคาร		
โครงการเพิ่มองค์ความรู้และถ่ายทอดองค์ความรู้กลยุทธ์การสื่อสารการตลาดสู่การเป็นผู้ประกอบการในยุคดิจิทัล ชุมชนหมู่ 1 ตำบลคลองโยง อำเภอพุทธมณฑล จังหวัดนครปฐม	การเรียนรู้ การสอน	1. เพื่อพัฒนาเศรษฐกิจชุมชนควบคู่กับภูมิปัญญาชาวบ้าน แก่ชุมชนหมู่ ๑ ตำบลคลองโยง อำเภอพุทธมณฑล จังหวัดนครปฐม 2. เพื่อพัฒนาทักษะด้านกลยุทธ์การสื่อสารการตลาดให้แก่ผู้ประกอบการ การซึ่งเป็นเกษตรกร แก่ชุมชนหมู่ 1 ตำบลคลองโยง อำเภอพุทธมณฑล จังหวัดนครปฐม	MCA2102 การจัดการ ธุรกิจ สื่อสารมวลชน	2/256 4	
เกณฑ์การให้คะแนน :					
ช่วงปรับเกณฑ์การให้คะแนน +/- ร้อยละ 5.00 ต่อ 1 คะแนน โดยกำหนดเกณฑ์การให้คะแนน ดังนี้					
	คะแนน 1	คะแนน 2	คะแนน 3	คะแนน 4	คะแนน 5
	75.00	80.00	85.00	90.00	95.00
การคำนวณคะแนนจากผลการดำเนินงาน :					
ตัวชี้วัด/ข้อมูลพื้นฐานประกอบ ตัวชี้วัด	น้ำหนัก (ร้อยละ)	ผลการดำเนินงาน	ค่าคะแนน ที่ได้	ค่าคะแนน ถ่วงน้ำหนัก	
2.8.1 ร้อยละของการบริการวิชาการที่มีการบูรณาการกับการจัดการเรียนการสอนหรือการวิจัย	1.45	100.00	5.0000	0.0906	
การบรรลุเป้าหมาย:					
เป้าหมาย	ผลการดำเนินงาน	การบรรลุ			
95.00	100.00	บรรลุ			
คำชี้แจงการปฏิบัติงาน/มาตรการที่ได้ดำเนินการ :					
<ul style="list-style-type: none"> • การปฏิบัติงาน: กำกับ ติดตามบุคลากรทุกระดับที่รับรู้และมีส่วนร่วมในการขับเคลื่อนภารกิจให้สำเร็จ • มาตรการที่ได้ดำเนินการ: กำกับ ติดตามผู้กำกับดูแลตัวชี้วัดประจำทุกเดือน 					

รายงานผลการปฏิบัติราชการตามคำรับรองการปฏิบัติราชการ	<input type="checkbox"/> รอบ 6 เดือน
	<input checked="" type="checkbox"/> รอบ 12 เดือน
<p>ปัจจัยสนับสนุนต่อการดำเนินงาน :</p> <ul style="list-style-type: none"> ● ด้านบุคลากร: บุคลากรทุกระดับมีส่วนร่วม ● ด้านงบประมาณ: มีงบประมาณดำเนินการตามแผน ● ด้านเครื่องมือ/อุปกรณ์: ระบบการบริหารจัดการทรัพยากรแบบอิเล็กทรอนิกส์ของมหาวิทยาลัย ● ด้านกระบวนการ/วิธีการ: การชี้แจงสร้างความเข้าใจแนวทางการดำเนินงาน <p>อื่น ๆ:</p>	
<p>อุปสรรคต่อการดำเนินงาน :</p> <ul style="list-style-type: none"> ● ด้านบุคลากร:..... ● ด้านงบประมาณ:..... ● ด้านเครื่องมือ/อุปกรณ์: ● ด้านกระบวนการ/วิธีการ: <p>อื่น ๆ:</p>	
<p>หลักฐานอ้างอิง: 1. จำนวนโครงการบริการวิชาการที่มีการบูรณาการกับการจัดการเรียนการสอนหรือการวิจัย ประจำปีงบประมาณ พ.ศ.2565</p> <p>2. จำนวนโครงการบริการวิชาการทั้งหมด ประจำปีงบประมาณ พ.ศ.2565</p> <p>3. รายงานผลการดำเนินงานบริการวิชาการที่มีการบูรณาการกับการจัดการเรียนการสอนหรือการวิจัย ประจำปีงบประมาณ พ.ศ. 2565</p>	

รายงานผลการปฏิบัติราชการตามคำรับรองการปฏิบัติราชการ		<input type="checkbox"/> รอบ 6 เดือน		
		<input checked="" type="checkbox"/> รอบ 12 เดือน		
ชื่อตัวชี้วัด : 2.8.2 ร้อยละอาจารย์ประจำที่ทำงานบริการวิชาการแก่ชุมชนและท้องถิ่น				
ผู้กำกับดูแลตัวชี้วัด : ผศ.ธนิต พฤกธรา รองคณบดีฝ่ายวิจัยและบริการวิชาการ		ผู้จัดเก็บข้อมูล : นายนาวิน ศรีแสง ฝ่ายวิจัยและบริการวิชาการ		
โทรศัพท์ : 096-9519092		โทรศัพท์ : 094-8834554		
ข้อมูลผลการดำเนินงาน :				
ข้อมูลพื้นฐานประกอบตัวชี้วัด	หน่วยนับ	ผลการดำเนินงาน ปีงบประมาณ พ.ศ.		
		2563	2564	2565
1. จำนวนอาจารย์ประจำที่ทำงานบริการวิชาการแก่ชุมชนและท้องถิ่น	คน	-	-	40
2. จำนวนอาจารย์ประจำทั้งหมด (นับเฉพาะที่ปฏิบัติงานจริง)	คน	-	-	43
3. ร้อยละอาจารย์ประจำที่ทำงานบริการวิชาการแก่ชุมชนและท้องถิ่น	ร้อยละ	-	-	93.02
โดยมีรายละเอียดผลการดำเนินงาน ดังนี้				
กิจกรรม/โครงการ	วัตถุประสงค์	กลุ่มเป้าหมาย	อาจารย์ผู้รับผิดชอบ	
โครงการการพัฒนาคุณภาพชีวิตและยกระดับเศรษฐกิจฐานราก ต.คลองโยง อ.พุทธมณฑล จ.นครปฐม	1. ประชาชนสามารถนำความรู้ อย่างที่ได้รับจากการอบรมถ่ายทอด หรือหลักสูตรที่ไปสร้างอาชีพ 2. คริวเรือนที่เข้าร่วมมีพัฒนาการ ด้านรายได้เพิ่มขึ้นจากเดิมโดย นับเป็นรายได้เสริมของทุกครัวเรือน 3. เพื่อนำความรู้ทางการศึกษาสู่การ พัฒนาทางสังคมและวิถีชุมชน		1. ผศ.ธนิต พฤกธรา 2. ผศ.วิโรจน์ ศรีทริญ 3. รศ.สุรสิทธิ์ วิทยารัฐ 4. ผศ.ปาริชาติ รัตนบรรณ สกุล 5. อ.ณรงค์อนุรักษ์ 6. อ.สิริพร มีนะนันท์ 7. อ.ปณรภา ประดิษฐ์พงษ์ 8. ผศ.วิภาณี แม้นอินทร์ 9. ผศ.ภากิตต์ ตรีสกุล 10. ผศ.กัญภัส อู่ตะเภา 11. ดร.นันทิดา โอธุกรม 12. ผศ.เรวดี ไวยวาสนา 13. ดร.สาวิตรี สุวรรณโณ 14. ผศ.ชินรศ ถิ่นวิไลสกุล 15. ผศ.ดร.ประกายกาวิล ศรี จินดา	

รายงานผลการปฏิบัติราชการตามคำรับรองการปฏิบัติราชการ		<input type="checkbox"/> รอบ 6 เดือน
		<input checked="" type="checkbox"/> รอบ 12 เดือน
		16. ดร.ดุขฎิ นิลดำ 17. อ.อิสริ ไพเราะ 18. ผศ.วิชา สันทนา ประสิทธิ์ 19. ผศ.สุปราณี วัฒนสิน 20. ผศ.นารีนารถ ปานบุญ 21. อ.ประพจน์ ณ บางช้าง 22. อ.ปิติมนัส บรรลือ 23. อ.สุภาภรณ์ วิมลชัยฤกษ์ 24. อ.สุวิมล อาภาผล 25. อ.สมิทินันท์ ไทย รุ่งโรจน์ 26. ดร.สมทบ แก้วเชื้อ 27. อ.นิติธร อุ่นพิพัฒน์ 28. ผศ.ดร.สมศักดิ์ คล้าย สียง 29. ดร.กฤษณะ เชื้อชัยนาท 30. ดร.พงศวีร์ สุภานนท์ 31. อ.ปานแพร บุญย พุกกณะ 32. อ.ชินกฤต อุดมลาภ ไพศาล 33. ผศ.ปวิตร มงคลประสิทธิ์ 34. ดร.บัญญัติ พูลทรัพย์ 35. อ.ศิริเดช ศิริสมบูรณ์ 36. ผศ.ดร.ทวีพาสน์ พิชัย ชาญณรงค์ 37. อ.เอกพจน์ ณะสิริ 38. อ.ธีรพงศ์ เสรีสำราญ 39. อ.ต้นฝน ทรัพย์นิรันดร์ 40. อ.สุธิดา สิงหาราช
โครงการเพิ่มองค์ความรู้และ ถ่ายทอดองค์ความรู้กลยุทธ์ การสื่อสารการตลาดสู่การ เป็นผู้ประกอบการในยุค	1. เพื่อพัฒนาเศรษฐกิจชุมชนควบคู่ กับภูมิปัญญาชาวบ้าน แก่ชุมชนหมู่ 1 ตำบลคลองโยง อำเภอพุทธ มณฑล จังหวัดนครปฐม	1. อ.อิสริ ไพเราะ 2. ดร.สมทบ แก้วเชื้อ

รายงานผลการปฏิบัติราชการตามคำรับรองการปฏิบัติราชการ	<input type="checkbox"/> รอบ 6 เดือน
	<input checked="" type="checkbox"/> รอบ 12 เดือน
<ul style="list-style-type: none"> ● ด้านงบประมาณ:..... ● ด้านเครื่องมือ/อุปกรณ์: ● ด้านกระบวนการ/วิธีการ: อื่น ๆ: 	
<p>หลักฐานอ้างอิง: 1. จำนวนอาจารย์ประจำทั้งหมด ประจำปีงบประมาณ พ.ศ. 2565</p> <p>2. จำนวนและรายชื่ออาจารย์ประจำที่ทำงานบริการวิชาการแก่ชุมชนและท้องถิ่น ประจำปีงบประมาณ พ.ศ. 2565</p> <p>3. แผนปฏิบัติการด้านบริการวิชาการ ประจำปีงบประมาณ พ.ศ. 2565</p>	

รายงานผลการปฏิบัติราชการตามคำรับรองการปฏิบัติราชการ		<input type="checkbox"/> รอบ 6 เดือน			
		<input checked="" type="checkbox"/> รอบ 12 เดือน			
ชื่อตัวชี้วัด : 2.8.3 จำนวนชุมชน/ท้องถิ่นที่ อววน. เข้าไปช่วยพัฒนา					
ผู้กำกับดูแลตัวชี้วัด : ผศ.ธนิต พฤกษธรา รองคณบดีฝ่ายวิจัยและบริการวิชาการ		ผู้จัดเก็บข้อมูล : นายนาวิน ศรีแสง ฝ่ายวิจัยและบริการวิชาการ			
โทรศัพท์ : 096-9519092		โทรศัพท์ : 094-8834554			
ข้อมูลผลการดำเนินงาน :					
ข้อมูลพื้นฐานประกอบตัวชี้วัด	หน่วยนับ	ผลการดำเนินงาน ปีงบประมาณ พ.ศ.			
		2563	2564	2565	
1. จำนวนชุมชน/ท้องถิ่นที่ อววน. เข้าไปช่วยพัฒนา	ชุมชน	-	-	1	
โดยมีรายละเอียดผลการดำเนินงาน ดังนี้					
ชุมชน/ท้องถิ่นที่ อววน. เข้าไปช่วย พัฒนา	โครงการที่พัฒนา	วัตถุประสงค์ของการ พัฒนา	ว/ด/ป ที่ ดำเนินการ	ผลลัพธ์/ผลผลิตที่ได้ จากการพัฒนา	
ชุมชน หมู่ 1 ต. คลองโยง อ.พุทธ มณฑล จ.นครปฐม	โครงการพัฒนาคุณภาพ ชีวิตและยกระดับเศรษฐกิจ ฐานราก ต.คลองโยง อ. พุทธมณฑล จ.นครปฐม	1. ประชาชนสามารถนำ ความรู้ที่ได้รับจากการ อบรมถ่ายทอดหรือ หลักสูตรที่ไปสร้างอาชีพ 2. คริวเรือนที่เข้าร่วมมี พัฒนาการด้านรายได้ เพิ่มขึ้นจากเดิมโดยนับเป็น รายได้เสริมของทุก ครัวเรือน 3. เพื่อนำความรู้ทางการ ศึกษาสู่การพัฒนาทางสังคม และวิถีชุมชน	1 ต.ค. 64 - 30 ก.ย. 65	ได้รับองค์ความรู้ ส่งเสริมการ พัฒนาการประกอบ อาชีพหรือสร้าง รายได้ตามลักษณะ อาชีพของตน ได้ แนวทางการพัฒนา ช่องทางการหารายได้ ตามสินค้าและบริการ ของตนอย่าง เหมาะสมใน สถานการณ์ปัจจุบัน	
เกณฑ์การให้คะแนน :					
ช่วงปรับเกณฑ์การให้คะแนน+/- 1 ชุมชน ต่อ 1 คะแนน โดยกำหนดเกณฑ์การให้คะแนน ดังนี้					
หน่วยงาน	คะแนน 1	คะแนน 2	คะแนน 3	คะแนน 4	คะแนน 5
1. คณะครุศาสตร์	-	-	-	-	1ชุมชน
2. คณะวิทยาศาสตร์ฯ	-	-	-	1 ชุมชน	2 ชุมชน
3. คณะมนุษยศาสตร์ฯ	-	-	-	-	1ชุมชน
4. คณะวิทยาการจัดการ	-	-	-	-	1ชุมชน

รายงานผลการปฏิบัติราชการตามคำรับรองการปฏิบัติราชการ					<input type="checkbox"/> รอบ 6 เดือน	
					<input checked="" type="checkbox"/> รอบ 12 เดือน	
5. คณะเทคโนโลยีอุตสาหกรรม	-	-	-	1 ชุมชน	2 ชุมชน	
6. คณะศิลปกรรมศาสตร์	-	-	-	1 ชุมชน	2 ชุมชน	
7. บัณฑิตวิทยาลัย	-	-	-	-	1 ชุมชน	
8. วิทยาลัยนวัตกรรมการจัดการ	-	-	-	-	1 ชุมชน	
9. วิทยาลัยพยาบาลและสุขภาพ	-	-	-	-	1 ชุมชน	
10. วิทยาลัยสหเวชศาสตร์	-	-	-	1 ชุมชน	2 ชุมชน	
11. วิทยาลัยโลจิสติกส์	-	-	-	-	1 ชุมชน	
12. วิทยาลัยสถาปัตยกรรมศาสตร์	-	-	-	-	1 ชุมชน	
13. วิทยาลัยการจัดการอุตสาหกรรมฯ	-	-	-	-	1 ชุมชน	
14. วิทยาลัยการเมืองฯ	-	-	-	-	1 ชุมชน	
15. วิทยาลัยนิเทศศาสตร์	-	-	-	-	1 ชุมชน	
16. ศูนย์การศึกษาจังหวัดอุดรธานี	-	-	-	-	1 ชุมชน	
การคำนวณคะแนนจากผลการดำเนินงาน :						
ตัวชี้วัด/ข้อมูลพื้นฐานประกอบ ตัวชี้วัด	น้ำหนัก (ร้อยละ)	ผลการดำเนินงาน	ค่าคะแนน ที่ได้	ค่าคะแนน ถ่วงน้ำหนัก		
2.8.3 จำนวนชุมชน/ท้องถิ่นที่ อววน. เข้าไปช่วยพัฒนา	1.45	1	5.0000	0.0906		
การบรรลุเป้าหมาย:						
เป้าหมาย	ผลการดำเนินงาน	การบรรลุ				
1 ชุมชน	1	บรรลุ				
คำชี้แจงการปฏิบัติงาน/มาตรการที่ได้ดำเนินการ :						
<ul style="list-style-type: none"> ● การปฏิบัติงาน: กำกับ ติดตามบุคลากรทุกระดับที่รับรู้และมีส่วนร่วมในการขับเคลื่อนภารกิจให้สำเร็จ ● มาตรการที่ได้ดำเนินการ: กำกับ ติดตามผู้กำกับดูแลตัวชี้วัดประจำทุกเดือน 						
ปัจจัยสนับสนุนต่อการดำเนินงาน :						
<ul style="list-style-type: none"> ● ด้านบุคลากร: บุคลากรทุกระดับมีส่วนร่วม ● ด้านงบประมาณ: มีงบประมาณดำเนินการตามแผน ● ด้านเครื่องมือ/อุปกรณ์: ระบบการบริหารจัดการทรัพยากรแบบอิเล็กทรอนิกส์ของมหาวิทยาลัย ● ด้านกระบวนการ/วิธีการ: การชี้แจงสร้างความเข้าใจแนวทางการดำเนินงาน 						
อื่น ๆ :						
อุปสรรคต่อการดำเนินงาน :						
● ด้านบุคลากร:.....						

รายงานผลการปฏิบัติราชการตามคำรับรองการปฏิบัติราชการ	<input type="checkbox"/> รอบ 6 เดือน
	<input checked="" type="checkbox"/> รอบ 12 เดือน
<ul style="list-style-type: none"> ● ด้านงบประมาณ:..... ● ด้านเครื่องมือ/อุปกรณ์: ● ด้านกระบวนการ/วิธีการ: อื่น ๆ: 	
<p>หลักฐานอ้างอิง: 1. รายงานผลการดำเนินงานโครงการบริการวิชาการที่ดำเนิน การในชุมชน/ท้องถิ่น โดยถ่ายทอดความรู้ประจำปีงบประมาณ พ.ศ. 2565</p> <p>2. รายชื่อชุมชน/ท้องถิ่นที่มหาวิทยาลัยเข้าไปถ่ายทอดความรู้ ประจำปีงบประมาณ พ.ศ. 2565</p>	

เป้าประสงค์ 2.9 อาจารย์และนักวิจัยมีศักยภาพในการริเริ่มสร้างสรรค์ งานวิจัย นวัตกรรม และการบริการ
วิชาการอย่างมีประสิทธิภาพ

รายงานผลการปฏิบัติราชการตามคำรับรองการปฏิบัติราชการ		<input type="checkbox"/> รอบ 6 เดือน <input checked="" type="checkbox"/> รอบ 12 เดือน			
ชื่อตัวชี้วัด : 2.9.1 จำนวนชุดโครงการวิจัยที่เกิดประโยชน์ต่อมหาวิทยาลัย และสอดคล้องกับเป้าหมายการพัฒนาที่ยั่งยืน (SDGs)					
ผู้กำกับดูแลตัวชี้วัด : ผศ.ธนิต พุกภรธา รองคณบดีฝ่ายวิจัยและบริการวิชาการ		ผู้จัดเก็บข้อมูล : นายนาวิน ศรีแสง ฝ่ายวิจัยและบริการวิชาการ			
โทรศัพท์ : 096-9519092		โทรศัพท์ : 094-8834554			
ข้อมูลผลการดำเนินงาน :					
ข้อมูลพื้นฐานประกอบตัวชี้วัด		หน่วยนับ	ผลการดำเนินงาน ปีงบประมาณ พ.ศ.		
			2563	2564	2565
1. จำนวนชุดโครงการวิจัยที่เกิดประโยชน์ต่อมหาวิทยาลัย และสอดคล้องกับเป้าหมายการพัฒนาที่ยั่งยืน (SDGs)		จำนวน	-	-	2
โดยมีรายละเอียดผลการดำเนินงาน ดังนี้					
ประเภทชุดโครงการ	ชื่อชุดโครงการ	ประโยชน์ของชุดโครงการ	ชื่อโครงการย่อยภายใต้ชุดโครงการ	จำนวนงบประมาณสนับสนุน	
ชุดโครงการวิจัยด้านสังคมศาสตร์	การใช้สื่อประชาสัมพันธ์ดิจิทัลในยุคการหลอมรวมสื่อเพื่อส่งเสริมการท่องเที่ยวจังหวัดสมุทรสงคราม	1) เกิดประโยชน์ต่อชุมชนและระบบเศรษฐกิจของจังหวัดสมุทรสงคราม จากการใช้สื่อประชาสัมพันธ์ดิจิทัลในยุคการหลอมรวมสื่อเพื่อส่งเสริมการท่องเที่ยวจังหวัดสมุทรสงคราม 2) ได้“ภาพลักษณ์ที่ดีของสมุทรสงคราม”ที่พัฒนาและสร้างสรรค์จากสื่อประชาสัมพันธ์ดิจิทัล 3) ผลการวิจัยที่ได้ใช้เป็นแนวทางสำหรับผู้สนใจศึกษาเกี่ยวกับสื่อประชาสัมพันธ์ดิจิทัลกับการส่งเสริมการท่องเที่ยวตลอดจนใช้เป็นข้อมูล		7,700.00	
			1. กระบวนการสื่อสารเชิงนวัตกรรมเพื่อสร้างสรรค์การท่องเที่ยวเชิงวิถีวัฒนธรรมของจังหวัดสมุทรสงครามในยุคการหลอมรวมสื่อ	7,700.00	
			2. แนวทางการพัฒนาการสื่อสารยุคการหลอมรวมสื่อเพื่อส่งเสริมการท่องเที่ยวในรูปแบบเศรษฐกิจดิจิทัลของจังหวัดสมุทรสงคราม	7,700.00	

รายงานผลการปฏิบัติราชการตามคำรับรองการปฏิบัติราชการ			<input type="checkbox"/> รอบ 6 เดือน <input checked="" type="checkbox"/> รอบ 12 เดือน	
ชุด โครงการ วิจัยด้าน สังคม ศาสตร์	สื่อสังคมออนไลน์ เพื่อ พัฒนาคุณภาพ ชีวิต ของผู้สูงอายุอย่าง ยั่งยืน กรณีศึกษา ผู้สูง อายุเขตบางแค	หน่วยงานภาครัฐและภาคเอกชน		7,700
		ซึ่งมีภาระหน้าที่ในการผลิตเนื้อหา สาระและให้บริการด้านข้อมูล ข่าวสาร และความบันเทิงแก่ผู้สูงวัย	1.พฤติกรรมการใช้สื่อ สังคม ออนไลน์ในกลุ่มผู้สูงอายุ กรณีศึกษา ผู้สูงอายุ เขตบางแค	7,700
		สามารถสนองตอบความต้องการ และความพึงพอใจของกลุ่มผู้สูงวัยได้ ซึ่งจะส่งผลถึงการเสริมสร้างคุณภาพ ชีวิตของกลุ่มผู้สูงวัยได้	2.รูปแบบรายการบน สื่อสังคมออนไลน์สำหรับ ผู้สูงอายุ กรณีศึกษา ผู้สูงอายุ เขตบางแค	7,700
		นอกจากนี้ สามารถนำผลการวิจัย ไปใช้ในการเรียนการสอน การปรับปรุง หลักสูตร และการผลิตบัณฑิตอีกด้วย		
เกณฑ์การให้คะแนน :				
ช่วงปรับเกณฑ์การให้คะแนน +/- 1 ชุดโครงการ ต่อ 1 คะแนน โดยกำหนดเกณฑ์การให้คะแนน ดังนี้				
คะแนน 1	คะแนน 2	คะแนน 3	คะแนน 4	คะแนน 5
-	-	-	-	1 ชุดโครงการ
การคำนวณคะแนนจากผลการดำเนินงาน :				
ตัวชี้วัด/ข้อมูลพื้นฐานประกอบ ตัวชี้วัด	น้ำหนัก (ร้อยละ)	ผลการดำเนินงาน	ค่าคะแนน ที่ได้	ค่าคะแนน ถ่วงน้ำหนัก
2.9.1 จำนวนชุดโครงการวิจัยที่เกิด ประโยชน์ต่อมหาวิทยาลัย และ สอดคล้องกับเป้าหมาย การพัฒนาที่ยั่งยืน (SDGs)	1.45	2	5.0000	0.0906

รายงานผลการปฏิบัติราชการตามคำรับรองการปฏิบัติราชการ		<input type="checkbox"/> รอบ 6 เดือน						
		<input checked="" type="checkbox"/> รอบ 12 เดือน						
การบรรลุเป้าหมาย:								
<table border="1"> <thead> <tr> <th>เป้าหมาย</th> <th>ผลการดำเนินงาน</th> <th>การบรรลุ</th> </tr> </thead> <tbody> <tr> <td>1 ชุดโครงการ</td> <td>2</td> <td>บรรลุ</td> </tr> </tbody> </table>			เป้าหมาย	ผลการดำเนินงาน	การบรรลุ	1 ชุดโครงการ	2	บรรลุ
เป้าหมาย	ผลการดำเนินงาน	การบรรลุ						
1 ชุดโครงการ	2	บรรลุ						
คำชี้แจงการปฏิบัติงาน/มาตรการที่ได้ดำเนินการ : <ul style="list-style-type: none"> ● การปฏิบัติงาน: กำกับ ติดตามบุคลากรทุกระดับที่รับรู้และมีส่วนร่วมในการขับเคลื่อนภารกิจให้สำเร็จ ● มาตรการที่ได้ดำเนินการ: กำกับ ติดตามผู้กำกับดูแลตัวชี้วัดประจำทุกเดือน 								
ปัจจัยสนับสนุนต่อการดำเนินงาน : <ul style="list-style-type: none"> ● ด้านบุคลากร: บุคลากรทุกระดับมีส่วนร่วม ● ด้านงบประมาณ: มีงบประมาณดำเนินการตามแผน ● ด้านเครื่องมือ/อุปกรณ์: ระบบการบริหารจัดการทรัพยากรแบบอิเล็กทรอนิกส์ของมหาวิทยาลัย ● ด้านกระบวนการ/วิธีการ: การชี้แจงสร้างความเข้าใจแนวทางการดำเนินงาน อื่น ๆ:								
อุปสรรคต่อการดำเนินงาน : <ul style="list-style-type: none"> ● ด้านบุคลากร:..... ● ด้านงบประมาณ:..... ● ด้านเครื่องมือ/อุปกรณ์: ● ด้านกระบวนการ/วิธีการ: อื่น ๆ:								
หลักฐานอ้างอิง: 1. จำนวนชุดโครงการวิจัยที่เกิดประโยชน์ต่อมหาวิทยาลัย ชุมชนและสังคม ประจำปีงบประมาณ พ.ศ.2565 2. รายงานสรุปภาพรวมผลการดำเนินงานที่มีการสร้างผลผลิต ผลลัพธ์/ผลกระทบ เมื่อเทียบกับแผนที่ตั้งไว้ของแผนงาน ประจำปีงบประมาณ พ.ศ.2565								

ยุทธศาสตร์ที่ 3 สร้างความสัมพันธ์กับเครือข่ายและขยายการยกย่องระดับนานาชาติ

เป้าประสงค์ 3.1 มหาวิทยาลัยเป็นที่ยอมรับในระดับชาติและนานาชาติ

รายงานผลการปฏิบัติราชการตามคำรับรองการปฏิบัติราชการ		<input type="checkbox"/> รอบ 6 เดือน		
		<input checked="" type="checkbox"/> รอบ 12 เดือน		
ชื่อตัวชี้วัด : 3.1.1 ร้อยละความสำเร็จของแผนการจัดอันดับมหาวิทยาลัย ⁽¹²⁾				
ผู้กำกับดูแลตัวชี้วัด : รองคณบดีทุกฝ่าย		ผู้จัดเก็บข้อมูล : ฝ่ายบริการวิชาการ / ฝ่ายวิจัยและบริการวิชาการ / ฝ่ายบริหาร / ฝ่ายกิจการนักศึกษา / ฝ่ายแผนงานและประกันคุณภาพ		
โทรศัพท์ :		โทรศัพท์ :		
ข้อมูลผลการดำเนินงาน :				
ข้อมูลพื้นฐานประกอบตัวชี้วัด	หน่วยนับ	ผลการดำเนินงาน ปีงบประมาณ พ.ศ.		
		2563	2564	2565
1. จำนวนตัวชี้วัดที่มีผลการดำเนินงานบรรลุเป้าหมาย	ตัวชี้วัด	-		20
2. จำนวนตัวชี้วัดตามแผนขับเคลื่อนทิศทางยุทธศาสตร์มหาวิทยาลัยทั้งหมด	ตัวชี้วัด	-		26
3. ร้อยละความสำเร็จของแผนการจัดอันดับมหาวิทยาลัย	ร้อยละ	-	44.44	76.92
โดยมีรายละเอียดผลการดำเนินงาน ดังนี้				
ตัวชี้วัด	จำนวนตัวชี้วัดที่บรรลุเป้าหมาย	จำนวนตัวชี้วัดทั้งหมด	คิดเป็นร้อยละ	
1. ด้านวิชาการและการเรียนการสอน	3	5	60.00	
2. ด้านวิจัยและบริการวิชาการ	5	8	12.50	
3. ด้านเทคโนโลยีสารสนเทศและวิทยบริการ	5	5	100.00	
4. ด้านกิจการนักศึกษาและการจัดนิทรรศการ	7	8	87.50	
เกณฑ์การให้คะแนน :				
ช่วงปรับเกณฑ์การให้คะแนน +/- ร้อยละ 5.00 ต่อ 1 คะแนน โดยกำหนดเกณฑ์การให้คะแนน ดังนี้				
คะแนน 1	คะแนน 2	คะแนน 3	คะแนน 4	คะแนน 5
60.00	65.00	70.00	75.00	80.00

รายงานผลการปฏิบัติราชการตามคำรับรองการปฏิบัติราชการ		<input type="checkbox"/> รอบ 6 เดือน		
		<input checked="" type="checkbox"/> รอบ 12 เดือน		
การคำนวณคะแนนจากผลการดำเนินงาน :				
ตัวชี้วัด/ข้อมูลพื้นฐานประกอบ ตัวชี้วัด	น้ำหนัก (ร้อยละ)	ผลการดำเนินงาน	ค่าคะแนน ที่ได้	ค่าคะแนน ถ่วงน้ำหนัก
3.1.1 ร้อยละความสำเร็จของแผนการ จัดอันดับมหาวิทยาลัย	2.00	76.92	4.3840	0.1095
การบรรลุเป้าหมาย:				
เป้าหมาย	ผลการดำเนินงาน	การบรรลุ		
80.00	76.92	ไม่บรรลุ		
คำชี้แจงการปฏิบัติงาน/มาตรการที่ได้ดำเนินการ :				
<ul style="list-style-type: none"> • การปฏิบัติงาน: กำกับ ติดตามบุคลากรทุกระดับที่รับรู้และมีส่วนร่วมในการขับเคลื่อนภารกิจให้สำเร็จ • มาตรการที่ได้ดำเนินการ: กำกับ ติดตามผู้กำกับดูแลตัวชี้วัดประจำทุกเดือน 				
ปัจจัยสนับสนุนต่อการดำเนินงาน :				
<ul style="list-style-type: none"> • ด้านบุคลากร: บุคลากรทุกระดับมีส่วนร่วม • ด้านงบประมาณ: มีงบประมาณดำเนินการตามแผน • ด้านเครื่องมือ/อุปกรณ์: ระบบการบริหารจัดการทรัพยากรแบบอิเล็กทรอนิกส์ของมหาวิทยาลัย • ด้านกระบวนการ/วิธีการ: การชี้แจงสร้างความเข้าใจแนวทางการดำเนินงาน 				
อื่น ๆ:				
อุปสรรคต่อการดำเนินงาน :				
<ul style="list-style-type: none"> • ด้านบุคลากร:..... • ด้านงบประมาณ:..... • ด้านเครื่องมือ/อุปกรณ์: • ด้านกระบวนการ/วิธีการ: 				
อื่น ๆ:				
หลักฐานอ้างอิง:				
<ol style="list-style-type: none"> 1. จำนวนตัวชี้วัดที่มีผลการดำเนินงานบรรลุเป้าหมาย ประจำปีงบประมาณ พ.ศ. 2565 2. จำนวนตัวชี้วัดตามแผนขับเคลื่อนทิศทางการยุทธศาสตร์มหาวิทยาลัยทั้งหมด ประจำปีงบประมาณ พ.ศ. 2565 3. แผนการขับเคลื่อนทิศทางการยุทธศาสตร์มหาวิทยาลัย ประจำปีงบประมาณ พ.ศ. 2565 4. รายงานสรุปผลการดำเนินงานตามแผนการขับเคลื่อนทิศทางการยุทธศาสตร์มหาวิทยาลัย ประจำปีงบประมาณ พ.ศ. 2565 				

เป้าประสงค์ 3.2 เครื่องช่ายมีส่วนร่วมในการพัฒนาและเกิดความสัมพันธ์ที่ดีกับมหาวิทยาลัย

รายงานผลการปฏิบัติราชการตามคำรับรองการปฏิบัติราชการ		<input type="checkbox"/> รอบ 6 เดือน		
		<input checked="" type="checkbox"/> รอบ 12 เดือน		
ชื่อตัวชี้วัด : 3.2.1 ร้อยละของเครื่องช่ายที่มีผลผลิตร่วมกันและที่เป็นประโยชน์ต่อมหาวิทยาลัย				
ผู้กำกับดูแลตัวชี้วัด : อาจารย์ ดร.บุญยง พูลทรัพย์ รองคณบดีฝ่ายกิจการนักศึกษา		ผู้จัดเก็บข้อมูล : ว่าที่ ร.ต.นฤชา นราพ่อง ฝ่ายกิจการนักศึกษา		
โทรศัพท์ : 081-4445574		โทรศัพท์ : 086-8034789		
ข้อมูลผลการดำเนินงาน :				
ข้อมูลพื้นฐานประกอบตัวชี้วัด	หน่วยนับ	ผลการดำเนินงาน ปีงบประมาณ พ.ศ.		
		2563	2564	2565
1. จำนวนเครื่องช่ายที่มีผลผลิตที่เป็นประโยชน์ต่อมหาวิทยาลัยอย่างเด่นชัด	เครื่องช่าย	-		
1.1 เครื่องช่ายศิษย์เก่า		-		
1.2 เครื่องช่ายชุมชน		-		1
1.3 เครื่องช่ายสมาคมวิชาชีพ		-		2
1.4 เครื่องช่ายผู้ประกอบการ		-		
1.5 เครื่องช่ายมหาวิทยาลัยต่างประเทศ		-		1
1.6 เครื่องช่ายอื่นๆ		-		
2. จำนวนเครื่องช่ายที่มีผลผลิตที่เป็นประโยชน์ต่อมหาวิทยาลัยอย่างเด่นชัด	เครื่องช่าย	-		
2.1 เครื่องช่ายศิษย์เก่า		-		
2.2 เครื่องช่ายชุมชน		-		1
2.3 เครื่องช่ายสมาคมวิชาชีพ		-		2
2.4 เครื่องช่ายผู้ประกอบการ		-		
2.5 เครื่องช่ายมหาวิทยาลัยต่างประเทศ		-		1
2.6 เครื่องช่ายอื่นๆ		-		
3. ร้อยละของเครื่องช่ายที่มีผลผลิตที่เป็นประโยชน์ต่อมหาวิทยาลัย	ร้อยละ	-	100.00	100.00
3.1 เครื่องช่ายศิษย์เก่า		-		
3.2 เครื่องช่ายชุมชน		-		
3.3 เครื่องช่ายสมาคมวิชาชีพ		-		

รายงานผลการปฏิบัติราชการตามคำรับรองการปฏิบัติราชการ		<input type="checkbox"/> รอบ 6 เดือน		
		<input checked="" type="checkbox"/> รอบ 12 เดือน		
3.4 เครื่องช่วยผู้ประกอบการ		-		
3.5 เครื่องช่วยมหาวิทยาลัยต่างประเทศ		-		
3.6 เครื่องช่วยอื่นๆ		-		
โดยมีรายละเอียดดังนี้				
ชื่อเครื่องช่วย	รายละเอียดของผลผลิตที่เป็นประโยชน์ต่อมหาวิทยาลัย			
1) เครื่องช่วยศิษย์เก่า				
1.1 ..ชื่อเครื่องช่วยย่อย...				
1.2 ..ชื่อเครื่องช่วยย่อย...				
2) เครื่องช่วยชุมชน				
2.1 โครงการ : การพัฒนาคุณภาพชีวิตและยกระดับเศรษฐกิจฐานราก ต.คลองโยง อ.พุทธมณฑล จ.นครปฐม กิจกรรมย่อย : ส่งเสริมการมีส่วนร่วมของเครือข่ายท้องถิ่น เพิ่มรายได้ชุมชน "นาบัวยายิงสู่มาดามิง เมียงบัวหลวง" ชุมชน ม.1 ต.คลองโยง อ.พุทธมณฑล จ.นครปฐม	1. คณะได้ข้อมูลเพื่อการพัฒนา 2. ภาพลักษณ์ที่ดีของมหาลัย 3. คณะได้องค์ความรู้เพื่อนำมาพัฒนาการเรียนการสอนหรืองานวิจัยของอาจารย์			
3) เครื่องช่วยสมาคมวิชาชีพ				
3.1 สมาพันธ์สมาคมภาพยนตร์แห่งชาติ	1. ด้านการจัดการเรียนการสอน ด้านการวิจัย การบริการวิชาการและวิชาชีพด้านอุตสาหกรรมภาพยนตร์และแลกเปลี่ยนข้อมูลข่าวสารจากภาคีเครือข่ายของสมาพันธ์ เพื่อพัฒนาและปรับปรุงให้สอดคล้องกับสภาวะปัจจุบัน 2. เพิ่มความรู้และประสบการณ์ของอาจารย์ นักศึกษา และศิษย์เก่า อันนำมาสู่การแลกเปลี่ยนองค์ความรู้การพัฒนาลัทธิสุตรการบูรณาการ 3. พัฒนาความสัมพันธ์ระหว่างภาคีเครือข่ายของสมาพันธ์กับมหาวิทยาลัยและวิทยาลัยบัณฑิตศาสตร์"			
3.2 บันทึกความเข้าใจระหว่างมหาวิทยาลัยราชภัฏสวนสุนันทากับสมาคมโฆษณาแห่งประเทศไทย	1. ส่งเสริมด้านการจัดการเรียนการสอน ด้านการวิจัย การบริการทางวิชาการ และการร่วมมือในการสร้างความตระหนักรู้ในเรื่องจรรยาบรรณวิชาชีพโฆษณา และการผลิตสื่อโฆษณาที่ปลอดภัยและสร้างสรรค์ เพื่อผลิตบัณฑิตที่มีความรู้ความสามารถ ทักษะและจรรยาบรรณวิชาชีพ 2. แลกเปลี่ยนข้อมูล การเชื่อมโยงและพัฒนาความร่วมมือในการแลกเปลี่ยนเรียนรู้			

รายงานผลการปฏิบัติราชการตามคำรับรองการปฏิบัติราชการ		<input type="checkbox"/> รอบ 6 เดือน										
		<input checked="" type="checkbox"/> รอบ 12 เดือน										
	<p>ด้านต่างๆ อาทิ ด้านการบริหารจัดการเรียนการสอน ด้านการพัฒนานักศึกษา บุคลากรและคณาจารย์ โดยการจัดกิจกรรมและความร่วมมืออื่นๆ ร่วมกัน</p> <p>3. ส่งเสริมนักศึกษา บุคลากรและอาจารย์ให้มีส่วนร่วมจัดหรือมีส่วนสนับสนุนการดำเนินงานในกิจกรรมที่เกี่ยวข้อง โดยตั้งอยู่บนพื้นฐานของความเสมอภาคและประสานประโยชน์ร่วมกันตามที่ทั้งสองฝ่ายจะพิจารณาเห็นสมควรหรือเห็นชอบร่วมกัน</p> <p>4. พัฒนาหลักสูตร การจัดการเรียนการสอน การวิจัยและการแสวงหาองค์ความรู้ รวมถึงการจัดกิจกรรม การอบรม การบริการวิชาการและวิชาชีพ ร่วมกับสมาคมและภาคีเครือข่าย</p> <p>5. สร้างภาพลักษณ์ที่ดีให้กับมหาวิทยาลัย</p>											
4) เครือข่ายผู้ประกอบการ												
4.1 ..ชื่อเครือข่ายย่อย...												
4.2 ..ชื่อเครือข่ายย่อย...												
5) เครือข่ายมหาวิทยาลัยต่างประเทศ												
5.1 CHENGDU UNIVERSITY, PEOPLE'S REPUBLIC OF CHINA	<p>นักศึกษาได้รับความรู้ ประสบการณ์จากนักวิชาการ นักวิชาชีพที่เชี่ยวชาญในงานด้านนิเทศศาสตร์</p> <p>สร้างแรงบันดาลใจให้กับนักศึกษาเพื่อนำไปสู่การเป็นบัณฑิตมืออาชีพด้านนิเทศศาสตร์</p> <p>เกิดความร่วมมือและความสัมพันธ์ที่ดีร่วมกับเครือข่ายระดับชาติและนานาชาติของวิทยาลัยนิเทศศาสตร์ "</p>											
6) เครือข่ายอื่นๆ												
6.1 ..ชื่อเครือข่ายย่อย...												
6.2 ..ชื่อเครือข่ายย่อย...												
<p>เกณฑ์การให้คะแนน :</p> <p>ช่วงปรับเกณฑ์การให้คะแนน+/- ร้อยละ 5.00 ต่อ 1 คะแนน โดยกำหนดเกณฑ์การให้คะแนน ดังนี้</p> <table border="1"> <thead> <tr> <th>คะแนน 1</th> <th>คะแนน 2</th> <th>คะแนน 3</th> <th>คะแนน 4</th> <th>คะแนน 5</th> </tr> </thead> <tbody> <tr> <td>70.00</td> <td>75.00</td> <td>80.00</td> <td>85.00</td> <td>90.00</td> </tr> </tbody> </table>			คะแนน 1	คะแนน 2	คะแนน 3	คะแนน 4	คะแนน 5	70.00	75.00	80.00	85.00	90.00
คะแนน 1	คะแนน 2	คะแนน 3	คะแนน 4	คะแนน 5								
70.00	75.00	80.00	85.00	90.00								

รายงานผลการปฏิบัติราชการตามคำรับรองการปฏิบัติราชการ		<input type="checkbox"/> รอบ 6 เดือน		
		<input checked="" type="checkbox"/> รอบ 12 เดือน		
การคำนวณคะแนนจากผลการดำเนินงาน :				
ตัวชี้วัด/ข้อมูลพื้นฐานประกอบ ตัวชี้วัด	น้ำหนัก (ร้อยละ)	ผลการดำเนินงาน	ค่าคะแนน ที่ได้	ค่าคะแนน ถ่วงน้ำหนัก
3.2.1 ร้อยละของเครือข่ายที่มีผลผลิต ร่วมกันและที่เป็นประโยชน์ต่อ มหาวิทยาลัย	1.45	100.00	5.0000	0.0906
การบรรลุเป้าหมาย:				
เป้าหมาย	ผลการดำเนินงาน	การบรรลุ		
90.00	100.00	บรรลุ		
คำชี้แจงการปฏิบัติงาน/มาตรการที่ได้ดำเนินการ :				
<ul style="list-style-type: none"> • การปฏิบัติงาน: กำกับ ติดตามบุคลากรทุกระดับที่รับรู้และมีส่วนร่วมในการขับเคลื่อนภารกิจให้สำเร็จ • มาตรการที่ได้ดำเนินการ: กำกับ ติดตามผู้กำกับดูแลตัวชี้วัดประจำทุกเดือน 				
ปัจจัยสนับสนุนต่อการดำเนินงาน :				
<ul style="list-style-type: none"> • ด้านบุคลากร: บุคลากรทุกระดับมีส่วนร่วม • ด้านงบประมาณ: มีงบประมาณดำเนินการตามแผน • ด้านเครื่องมือ/อุปกรณ์: ระบบการบริหารจัดการทรัพยากรแบบอิเล็กทรอนิกส์ของมหาวิทยาลัย • ด้านกระบวนการ/วิธีการ: การชี้แจงสร้างความเข้าใจแนวทางการดำเนินงาน 				
อุปสรรคต่อการดำเนินงาน :				
<ul style="list-style-type: none"> • ด้านบุคลากร:..... • ด้านงบประมาณ:..... • ด้านเครื่องมือ/อุปกรณ์: • ด้านกระบวนการ/วิธีการ: 				
หลักฐานอ้างอิง: 1. จำนวนเครือข่ายที่ให้ผลผลิตที่เป็นประโยชน์ทั้งหมด ในปีงบประมาณ พ.ศ. 2565 2. จำนวนเครือข่ายทั้งหมด ในปีงบประมาณ พ.ศ. 2565 3. เอกสารแสดงการเป็นเครือข่ายระหว่างมหาวิทยาลัยและเครือข่ายต่างๆ 4. แผนปฏิบัติการขับเคลื่อนความสัมพันธ์กับเครือข่าย ประจำปีงบประมาณ พ.ศ. 2565 5. รายงานสรุปผลการดำเนินงานผลผลิตร่วมกันและเป็นประโยชน์ต่อมหาวิทยาลัย ประจำปีงบประมาณ 2565 6. รายงานสรุปผลการดำเนินงานตามกิจกรรมที่จัดกับเครือข่าย ประจำปีงบประมาณ พ.ศ. 2565 7. รายงานสรุปผลการดำเนินงานตามแผนปฏิบัติการขับเคลื่อนความสัมพันธ์กับเครือข่าย ประจำปี งบประมาณ พ.ศ. 2565				

เป้าประสงค์ 3.3 ความมีชื่อเสียงของมหาวิทยาลัยโดยมีนักเรียนเลือกศึกษาต่อในมหาวิทยาลัย

รายงานผลการปฏิบัติราชการตามคำรับรองการปฏิบัติราชการ		<input type="checkbox"/> รอบ 6 เดือน		
		<input checked="" type="checkbox"/> รอบ 12 เดือน		
ชื่อตัวชี้วัด : 3.3.1 ร้อยละของนักเรียนที่เข้ามาศึกษาต่อในมหาวิทยาลัยต่อแผนรับนักศึกษาประจำปี				
ผู้กำกับดูแลตัวชี้วัด : อาจารย์ ดร.สมทบ แก้วเชื้อ รองคณบดีฝ่ายบริหาร / อาจารย์ ดร.สาวิตรี สุวรรณโณ รองคณบดีฝ่ายแผนงานและประกันคุณภาพ / อาจารย์ ดร.บัญญัติ พูลทรัพย์ รองคณบดีฝ่ายกิจการนักศึกษา			ผู้จัดเก็บข้อมูล : น.ส.กมลวัลย์ เส็งสาย นักประชาสัมพันธ์	
โทรศัพท์ :			โทรศัพท์ : 086-7984987	
ข้อมูลผลการดำเนินงาน :				
ข้อมูลพื้นฐานประกอบตัวชี้วัด	หน่วยนับ	ผลการดำเนินงาน ปีงบประมาณ พ.ศ.		
		2563	2564	2565
1. จำนวนนักเรียนที่เข้ามาศึกษาต่อระดับปริญญาตรี ภาคปกติ (รายงานตัวเข้าศึกษา)	คน	-		540
2. แผนรับนักศึกษาระดับปริญญาตรี ภาคปกติ	คน	-		480
3. ร้อยละของนักเรียนที่เข้ามาศึกษาต่อในมหาวิทยาลัยต่อแผนรับนักศึกษาประจำปี	ร้อยละ	-	100.00	112.50
รายละเอียดผลการดำเนินงานดังนี้				
สาขาวิชา	แผนรับ	จำนวนนักเรียนที่เข้ามาศึกษาต่อ	คิดเป็นร้อยละ	
Portfolio (รอบ 1)	400	535		
Quota ทุนเพชร (รอบ 2)	1	6		
Quota วิชาการ/พิเศษ (รอบ 2)	60	72		
Admission (รอบ 3)	48	1,538		
Direct Admission (รอบ 4)	24	193		
	480	540	112.50	
เกณฑ์การให้คะแนน :				
ช่วงปรับเกณฑ์การให้คะแนน+/- ร้อยละ 5.00 ต่อ 1 คะแนน โดยกำหนดเกณฑ์การให้คะแนน ดังนี้				
คะแนน 1	คะแนน 2	คะแนน 3	คะแนน 4	คะแนน 5
65.00	70.00	75.00	80.00	85.00

รายงานผลการปฏิบัติราชการตามคำรับรองการปฏิบัติราชการ		<input type="checkbox"/> รอบ 6 เดือน		
		<input checked="" type="checkbox"/> รอบ 12 เดือน		
การคำนวณคะแนนจากผลการดำเนินงาน :				
ตัวชี้วัด/ข้อมูลพื้นฐานประกอบ ตัวชี้วัด	น้ำหนัก (ร้อยละ)	ผลการดำเนินงาน	ค่าคะแนน ที่ได้	ค่าคะแนน ถ่วงน้ำหนัก
3.3.1 ร้อยละของนักเรียนที่เข้ามา ศึกษาต่อในมหาวิทยาลัยต่อแผนรับ นักศึกษาประจำปี	1.45	112.50	5.0000	0.0906
การบรรลุเป้าหมาย:				
เป้าหมาย	ผลการดำเนินงาน	การบรรลุ		
85.00	112.50	บรรลุ		
คำชี้แจงการปฏิบัติงาน/มาตรการที่ได้ดำเนินการ :				
<ul style="list-style-type: none"> • การปฏิบัติงาน: กำกับ ติดตามบุคลากรทุกระดับที่รับรู้และมีส่วนร่วมในการขับเคลื่อนภารกิจให้สำเร็จ • มาตรการที่ได้ดำเนินการ: กำกับ ติดตามผู้กำกับดูแลตัวชี้วัดประจำทุกเดือน 				
ปัจจัยสนับสนุนต่อการดำเนินงาน :				
<ul style="list-style-type: none"> • ด้านบุคลากร: บุคลากรทุกระดับมีส่วนร่วม • ด้านงบประมาณ: มีงบประมาณดำเนินการตามแผน • ด้านเครื่องมือ/อุปกรณ์: ระบบการบริหารจัดการทรัพยากรแบบอิเล็กทรอนิกส์ของมหาวิทยาลัย • ด้านกระบวนการ/วิธีการ: การชี้แจงสร้างความเข้าใจแนวทางการดำเนินงาน 				
อื่น ๆ:				
อุปสรรคต่อการดำเนินงาน :				
<ul style="list-style-type: none"> • ด้านบุคลากร:..... • ด้านงบประมาณ:..... • ด้านเครื่องมือ/อุปกรณ์: • ด้านกระบวนการ/วิธีการ: 				
อื่น ๆ:				
หลักฐานอ้างอิง:				
<ol style="list-style-type: none"> 1. จำนวนนักเรียนที่เข้ามาศึกษาต่อระดับปริญญาตรี ภาคปกติ ประจำปีการศึกษา 2565 2. แผนรับนักศึกษาระดับปริญญาตรี ภาคปกติ ประจำปีการศึกษา 2565 3. เอกสารการดำเนินงานโครงการประชาสัมพันธ์เชิงรุก 				

รายงานผลการปฏิบัติราชการตามคำรับรองการปฏิบัติราชการ		<input type="checkbox"/> รอบ 6 เดือน		
		<input checked="" type="checkbox"/> รอบ 12 เดือน		
ชื่อตัวชี้วัด : 3.3.2 จำนวนการประชาสัมพันธ์ผลงานที่สะท้อนอัตลักษณ์ของมหาวิทยาลัย				
ผู้กำกับดูแลตัวชี้วัด : อาจารย์ ดร.สมทบ แก้วเชื้อ รองคณบดีฝ่ายบริหาร		ผู้จัดเก็บข้อมูล : น.ส.ชนาพร ทรนุวัตร ฝ่ายบริหาร		
โทรศัพท์ : 081-9147548		โทรศัพท์ : 087-7130522		
ข้อมูลผลการดำเนินงาน :				
ข้อมูลพื้นฐาน	หน่วยวัด	ผลการดำเนินงาน ปีงบประมาณ พ.ศ.		
		2563	2564	2565
1. จำนวนการประชาสัมพันธ์ผลงานที่สะท้อนอัตลักษณ์ของมหาวิทยาลัย	เรื่อง	-	-	2.00
โดยมีรายละเอียดดังนี้				
ผลงานที่สะท้อนอัตลักษณ์ของมหาวิทยาลัย	เนื้อหาการประชาสัมพันธ์	ลิงก์ที่เผยแพร่	วันที่เผยแพร่	
กิจกรรมเนื่องในวันคล้ายวันพระราชสมภพพระบาทสมเด็จพระบรมชนกาธิเบศร มหาภูมิพลอดุลยเดชมหาราช บรมนาถบพิตร วันชาติ และวันพ่อแห่งชาติ ๕ ธันวาคม ๒๕๖๔	ผศ.กัญญัส อุตะภา รักษาการแทนคณบดีวิทยาลัยนิเทศศาสตร์ พร้อมด้วยคณะผู้บริหารและเจ้าหน้าที่วิทยาลัยนิเทศศาสตร์เข้าร่วมกิจกรรมเนื่องในวันคล้ายวันพระราชสมภพพระบาทสมเด็จพระบรมชนกาธิเบศร มหาภูมิพลอดุลยเดชมหาราช บรมนาถบพิตร วันชาติ และวันพ่อแห่งชาติ ๕ ธันวาคม ๒๕๖๔	https://ssru.ac.th https://cca.ssr.ac.th	วันที่ 3 ธันวาคม 2564	
การประกวด “ออกแบบป้อมจราจร” ให้มีความน่าสนใจ (Landmark) และส่งเสริมการท่องเที่ยว ในชุมชนบ้านอำเภอ เมืองพญา ผ่านแนวคิดจากการนำวัสดุรีไซเคิล และวิถีชุมชน เพื่อสร้างการจดจำภายใต้เอกลักษณ์ของชุมชนด้วยไอเดียและแนวคิดที่ทันสมัย ณ ห้องสตูดิโอ วิทยาลัยนิเทศศาสตร์ โดยทำการ Live Streaming ผ่านเพจเฟซบุ๊ก Conceptual Design Contest	วันที่ 11 ต.ค. 2564 เวลา 13.00-14.30 น. ผศ.ธนิต พุกธรา รักษาการแทนรองคณบดีฝ่ายวิจัยและบริการวิชาการ และ อ.ปุณรภา ประดิษฐพงษ์ รับหน้าที่เป็นพิธีกร ในการให้รายละเอียด และให้ความรู้ผ่านวิทยากรด้านการออกแบบและการใช้วัสดุเหลือใช้กับการออกแบบ ในงานการประกวด “ออกแบบป้อมจราจร” ให้มีความน่าสนใจ (Landmark) และส่งเสริมการ	https://cca.ssr.ac.th/	วันที่ 14 พฤศจิกายน 2564	

รายงานผลการปฏิบัติราชการตามคำรับรองการปฏิบัติราชการ		<input type="checkbox"/> รอบ 6 เดือน		
		<input checked="" type="checkbox"/> รอบ 12 เดือน		
	ท่องเที่ยว ในชุมชนบ้านอำเภอ เมืองพญา ผ่านแนวคิดจากการนำวัสดุรีไซเคิล และวิถีชุมชน เพื่อสร้างการจดจำภายใต้เอกลักษณ์ของชุมชนด้วยไอเดีย และแนวคิดที่ทันสมัย ณ ห้องสตูดิโอ วิทยาลัยนิตศาศาสตร์ โดยทำการ Live Streaming ผ่านเพจเฟซบุ๊ก Conceptual Design Contest			
เกณฑ์การให้คะแนน : ช่วงปรับเกณฑ์การให้คะแนน +/- 1 เรื่อง ต่อ 1 คะแนนโดยกำหนดเกณฑ์การให้คะแนน ดังนี้				
คะแนน 1	คะแนน 2	คะแนน 3	คะแนน 4	คะแนน 5
-	-	-	1 เรื่อง	2 เรื่อง
การคำนวณคะแนนจากผลการดำเนินงาน :				
ตัวชี้วัด/ข้อมูลพื้นฐานประกอบ ตัวชี้วัด	น้ำหนัก (ร้อยละ)	ผลการดำเนินงาน	ค่าคะแนน ที่ได้	ค่าคะแนน ถ่วงน้ำหนัก
3.3.2 จำนวนการประชาสัมพันธ์ ผลงานที่ สะท้อนอัตลักษณ์ของ มหาวิทยาลัย	1.45	2.00	5.0000	0.0906
การบรรลุเป้าหมาย:				
เป้าหมาย	ผลการดำเนินงาน	การบรรลุ		
2	2.00	บรรลุ		
คำชี้แจงการปฏิบัติงาน/มาตรการที่ได้ดำเนินการ : <ul style="list-style-type: none"> ● การปฏิบัติงาน: กำกับ ติดตามบุคลากรทุกระดับที่รับรู้และมีส่วนร่วมในการขับเคลื่อนภารกิจให้สำเร็จ ● มาตรการที่ได้ดำเนินการ: กำกับ ติดตามผู้กำกับดูแลตัวชี้วัดประจำทุกเดือน 				
ปัจจัยสนับสนุนต่อการดำเนินงาน : <ul style="list-style-type: none"> ● ด้านบุคลากร: บุคลากรทุกระดับมีส่วนร่วม ● ด้านงบประมาณ: มีงบประมาณดำเนินการตามแผน ● ด้านเครื่องมือ/อุปกรณ์: ระบบการบริหารจัดการทรัพยากรแบบอิเล็กทรอนิกส์ของมหาวิทยาลัย ● ด้านกระบวนการ/วิธีการ: การชี้แจงสร้างความเข้าใจแนวทางการดำเนินงาน 				

รายงานผลการปฏิบัติราชการตามคำรับรองการปฏิบัติราชการ	<input type="checkbox"/> รอบ 6 เดือน
	<input checked="" type="checkbox"/> รอบ 12 เดือน
อื่น ๆ:	
อุปสรรคต่อการดำเนินงาน :	
● ด้านบุคลากร:.....	
● ด้านงบประมาณ:.....	
● ด้านเครื่องมือ/อุปกรณ์:	
● ด้านกระบวนการ/วิธีการ:	
อื่น ๆ:	
หลักฐานอ้างอิง:	
1. รายงานสรุปข่าวที่ได้รับการเผยแพร่ประชาสัมพันธ์ผลงานที่สะท้อนอัตลักษณ์มหาวิทยาลัยหรือหน่วยงาน ประจำปีงบประมาณ พ.ศ. 2565	

เป้าประสงค์ 3.4 นักศึกษาชาวต่างชาติเข้าศึกษาต่อในสาขาวิชา

รายงานผลการปฏิบัติราชการตามคำรับรองการปฏิบัติราชการ		<input type="checkbox"/> รอบ 6 เดือน		
		<input checked="" type="checkbox"/> รอบ 12 เดือน		
ชื่อตัวชี้วัด : 3.4.1 ร้อยละการบรรลุเป้าหมายของจำนวนนักศึกษาชาวต่างชาติหรือนักศึกษาแลกเปลี่ยน				
ผู้กำกับดูแลตัวชี้วัด : ผศ.วิชา สันทนาประสิทธิ์ รองคณบดีฝ่ายวิชาการ		ผู้จัดเก็บข้อมูล : น.ส.เกศินี นิธิสิริประไพ ฝ่ายบริการการศึกษา		
โทรศัพท์ : 081-8326905		โทรศัพท์ : 061-4291919		
ข้อมูลผลการดำเนินงาน :				
ข้อมูลพื้นฐานประกอบตัวชี้วัด	หน่วยวัด	ผลการดำเนินงาน ปีการศึกษา พ.ศ.		
		2562	2563	2564
1. จำนวนนักศึกษาชาวต่างชาติ/นักศึกษาแลกเปลี่ยน	คน	-		63
1.1 จำนวนนักศึกษาต่างชาติที่ลงทะเบียนเรียน	คน	-		63
1.1.1 ปริญญาตรี	คน	-	22	21
1.1.2 ปริญญาโท	คน	-		-
1.1.3 ปริญญาเอก	คน	-		42
1.2 จำนวนนักศึกษาแลกเปลี่ยน	คน	-		-
1.2.1 จำนวน นักศึกษา มรภ.สส ที่ไปแลกเปลี่ยนต่างประเทศ	คน	-		-
1.2.2 จำนวนนักศึกษาจากต่างประเทศ ที่มาแลกเปลี่ยนที่ มรภ.สส	คน	-		-
2. ค่าเป้าหมายของจำนวนนักศึกษาชาวต่างชาติ/นักศึกษาแลกเปลี่ยน	คน	-		20
3. ร้อยละการบรรลุเป้าหมายของจำนวนนักศึกษาชาวต่างชาติหรือนักศึกษาแลกเปลี่ยน	ร้อยละ	-		315.00
เกณฑ์การให้คะแนน :				
ช่วงปรับเกณฑ์การให้คะแนน +/- ร้อยละ 20.00 ต่อ 1 คะแนนโดยกำหนดเกณฑ์การให้คะแนน ดังนี้				
คะแนน 1	คะแนน 2	คะแนน 3	คะแนน 4	คะแนน 5
20.00	40.00	60.00	80.00	100.00

รายงานผลการปฏิบัติราชการตามคำรับรองการปฏิบัติราชการ		<input type="checkbox"/> รอบ 6 เดือน		
		<input checked="" type="checkbox"/> รอบ 12 เดือน		
การคำนวณคะแนนจากผลการดำเนินงาน :				
ตัวชี้วัด/ข้อมูลพื้นฐานประกอบ ตัวชี้วัด	น้ำหนัก (ร้อยละ)	ผลการดำเนินงาน	ค่าคะแนน ที่ได้	ค่าคะแนน ถ่วงน้ำหนัก
3.4.1 ร้อยละการบรรลุเป้าหมาย ของจำนวนนักศึกษาชาวต่างชาติ หรือนักศึกษาแลกเปลี่ยน	1.45	315.00	5.0000	0.0906
การบรรลุเป้าหมาย:				
เป้าหมาย	ผลการดำเนินงาน	การบรรลุ		
100.00	315.00	บรรลุ		
คำชี้แจงการปฏิบัติงาน/มาตรการที่ได้ดำเนินการ :				
<ul style="list-style-type: none"> • การปฏิบัติงาน: กำกับ ติดตามบุคลากรทุกระดับที่รับรู้และมีส่วนร่วมในการขับเคลื่อนภารกิจให้สำเร็จ • มาตรการที่ได้ดำเนินการ: กำกับ ติดตามผู้กำกับดูแลตัวชี้วัดประจำทุกเดือน 				
ปัจจัยสนับสนุนต่อการดำเนินงาน :				
<ul style="list-style-type: none"> • ด้านบุคลากร: บุคลากรทุกระดับมีส่วนร่วม • ด้านงบประมาณ: มีงบประมาณดำเนินการตามแผน • ด้านเครื่องมือ/อุปกรณ์: ระบบการบริหารจัดการทรัพยากรแบบอิเล็กทรอนิกส์ของมหาวิทยาลัย • ด้านกระบวนการ/วิธีการ: การชี้แจงสร้างความเข้าใจแนวทางการดำเนินงาน 				
อื่น ๆ:				
อุปสรรคต่อการดำเนินงาน :				
<ul style="list-style-type: none"> • ด้านบุคลากร:..... • ด้านงบประมาณ:..... • ด้านเครื่องมือ/อุปกรณ์: • ด้านกระบวนการ/วิธีการ: 				
อื่น ๆ:				
หลักฐานอ้างอิง:				
<ol style="list-style-type: none"> 1. จำนวนนักศึกษาชาวต่างชาติ/นักศึกษาแลกเปลี่ยน ประจำปีการศึกษา 2564 2. เอกสารการรับรอง ได้แก่ หนังสือรับรองการอบรม ใบรับรองการอบรม หรือเอกสารแสดงผลการเรียนรู้ของนักศึกษา 3. รายงานสรุปโครงการแลกเปลี่ยนนักศึกษา 				

เป้าประสงค์ 3.5 อาจารย์ชาวต่างชาติที่ปฏิบัติงานหรือมีการแลกเปลี่ยนในสาขาวิชา

รายงานผลการปฏิบัติราชการตามคำรับรองการปฏิบัติราชการ		<input type="checkbox"/> รอบ 6 เดือน			
		<input checked="" type="checkbox"/> รอบ 12 เดือน			
ชื่อตัวชี้วัด : 3.5.1 จำนวนอาจารย์ชาวต่างชาติหรืออาจารย์แลกเปลี่ยน/วิทยากร/บรรยายพิเศษ					
ผู้กำกับดูแลตัวชี้วัด : ผศ.วิชา สันทนาประสิทธิ์ รองคณบดีฝ่ายวิชาการ			ผู้จัดเก็บข้อมูล : น.ส.เกศินี นิธิสิริประไพ ฝ่ายบริการการศึกษา		
โทรศัพท์ : 081-8326905			โทรศัพท์ : 061-4291919		
ข้อมูลผลการดำเนินงาน :					
ข้อมูลพื้นฐานประกอบตัวชี้วัด		หน่วยวัด	ผลการดำเนินงาน ปีการศึกษา พ.ศ.		
			2562	2563	2564
1.	จำนวนอาจารย์ชาวต่างชาติ หรืออาจารย์แลกเปลี่ยน/วิทยากร/บรรยายพิเศษ	คน	-	-	2
	1.1 จำนวนอาจารย์ต่างชาติ	คน	-	-	1
	1.2 จำนวนอาจารย์ต่างชาติที่แลกเปลี่ยน	คน	-	-	-
	1.3 จำนวนอาจารย์ชาวต่างชาติที่เป็นวิทยากร	คน	-	-	1
	1.4 จำนวนอาจารย์ชาวต่างชาติที่บรรยายพิเศษ	คน	-	-	-
ลำดับ	ชื่อ-สกุล	สัญชาติ			
1.	รศ.ลอนเชียร์ มัวร์ริช เบอร์รี่	อ.ต่างชาติ			
2.	Professor Dai Yuhong	วิทยากร			
เกณฑ์การให้คะแนน :					
ช่วงปรับเกณฑ์การให้คะแนน +/- 1 คน ต่อ 1 คะแนนโดยกำหนดเกณฑ์การให้คะแนน ดังนี้					
คะแนน 1	คะแนน 2	คะแนน 3	คะแนน 4	คะแนน 5	
-	-	-	1 คน	2 คน	
การคำนวณคะแนนจากผลการดำเนินงาน :					
ตัวชี้วัด/ข้อมูลพื้นฐานประกอบตัวชี้วัด	น้ำหนัก (ร้อยละ)	ผลการดำเนินงาน	ค่าคะแนนที่ได้	ค่าคะแนนถ่วงน้ำหนัก	
3.5.1 จำนวนอาจารย์ชาวต่างชาติหรืออาจารย์แลกเปลี่ยน/วิทยากร/บรรยายพิเศษ	1.45	2	5.0000	0.0906	

รายงานผลการปฏิบัติราชการตามคำรับรองการปฏิบัติราชการ		<input type="checkbox"/> รอบ 6 เดือน
		<input checked="" type="checkbox"/> รอบ 12 เดือน
การบรรจุเป้าหมาย:		
เป้าหมาย	ผลการดำเนินงาน	การบรรจุ
2 คน	2	บรรจุ
คำชี้แจงการปฏิบัติงาน/มาตรการที่ได้ดำเนินการ :		
<ul style="list-style-type: none"> • การปฏิบัติงาน: กำกับ ติดตามบุคลากรทุกระดับที่รับรู้และมีส่วนร่วมในการขับเคลื่อนภารกิจให้สำเร็จ • มาตรการที่ได้ดำเนินการ: กำกับ ติดตามผู้กำกับดูแลตัวชี้วัดประจำทุกเดือน 		
ปัจจัยสนับสนุนต่อการดำเนินงาน :		
<ul style="list-style-type: none"> • ด้านบุคลากร: บุคลากรทุกระดับมีส่วนร่วม • ด้านงบประมาณ: มีงบประมาณดำเนินการตามแผน • ด้านเครื่องมือ/อุปกรณ์: ระบบการบริหารจัดการทรัพยากรแบบอิเล็กทรอนิกส์ของมหาวิทยาลัย • ด้านกระบวนการ/วิธีการ: การชี้แจงสร้างความเข้าใจแนวทางการดำเนินงาน 		
อื่น ๆ:		
อุปสรรคต่อการดำเนินงาน :		
<ul style="list-style-type: none"> • ด้านบุคลากร:..... • ด้านงบประมาณ:..... • ด้านเครื่องมือ/อุปกรณ์: • ด้านกระบวนการ/วิธีการ: 		
อื่น ๆ:		
หลักฐานอ้างอิง: 1. จำนวนอาจารย์ชาวต่างชาติ/อาจารย์แลกเปลี่ยน/วิทยากร/บรรยายพิเศษ ประจำปีการศึกษา 2564 2. หนังสือเชิญเป็นวิทยากร/บรรยายพิเศษ 3. รายงานสรุปโครงการแลกเปลี่ยนอาจารย์ 4. สัญญาจ้าง (work permit) อาจารย์ชาวต่างชาติ		

เป้าประสงค์ 3.6 มหาวิทยาลัยมีการดำเนินการจัดกิจกรรมความร่วมมือกับเครือข่ายในประเทศและท้องถิ่น

รายงานผลการปฏิบัติราชการตามคำรับรองการปฏิบัติราชการ		<input type="checkbox"/> รอบ 6 เดือน		
		<input checked="" type="checkbox"/> รอบ 12 เดือน		
ชื่อตัวชี้วัด : 3.6.1 ร้อยละของเครือข่ายความร่วมมือในประเทศที่มีการจัดกิจกรรมร่วมกัน				
ผู้กำกับดูแลตัวชี้วัด : อาจารย์ ดร.บัญญัติ พูลทรัพย์ รองคณบดี ฝ่ายกิจการนักศึกษา / รองคณบดีทุกฝ่าย		ผู้จัดเก็บข้อมูล : ว่าที่ ร.ต.นฤชา นราผ่อง ฝ่ายกิจการนักศึกษา		
โทรศัพท์ : 081-4445574		โทรศัพท์ : 086-8034789		
ข้อมูลผลการดำเนินงาน :				
ข้อมูลพื้นฐานประกอบตัวชี้วัด	หน่วยนับ	ผลการดำเนินงาน ปีงบประมาณ พ.ศ.		
		2563	2564	2565
1. จำนวนเครือข่ายภายในประเทศที่มีการจัดกิจกรรมร่วมกัน	เครือข่าย	-		
1.1 เครือข่ายศิษย์เก่า		-		
1.2 เครือข่ายชุมชน		-		1
1.3 เครือข่ายสมาคมวิชาชีพ		-		2
1.4 เครือข่ายผู้ประกอบการ		-		
1.5 เครือข่ายอื่นๆ		-		
2. จำนวนเครือข่ายภายในประเทศทั้งหมด	เครือข่าย	-		
2.1 เครือข่ายศิษย์เก่า		-		
2.2 เครือข่ายชุมชน		-		1
2.3 เครือข่ายสมาคมวิชาชีพ		-		2
2.4 เครือข่ายผู้ประกอบการ		-		
2.5 เครือข่ายอื่นๆ		-		
3. ร้อยละข้อตกลงความร่วมมือในประเทศที่มีการจัดกิจกรรมอย่างต่อเนื่อง	ร้อยละ	-	100.00	100.00
3.1 เครือข่ายศิษย์เก่า		-		
3.2 เครือข่ายชุมชน		-		
3.3 เครือข่ายสมาคมวิชาชีพ		-		
3.4 เครือข่ายผู้ประกอบการ		-		
3.5 เครือข่ายอื่นๆ		-		

รายงานผลการปฏิบัติราชการตามคำรับรองการปฏิบัติราชการ		<input type="checkbox"/> รอบ 6 เดือน
		<input checked="" type="checkbox"/> รอบ 12 เดือน
โดยมีรายละเอียด ดังนี้		
ชื่อเครือข่าย	ระยะเวลาการดำเนินการร่วมกัน	กิจกรรมที่ดำเนินการร่วมกันในปีงบประมาณ พ.ศ. 2565
1) เครือข่ายศิษย์เก่า		
1.1 ..ชื่อเครือข่ายย่อย...		
1.2 ..ชื่อเครือข่ายย่อย...		
2) เครือข่ายชุมชน		
2.1 โครงการ : การพัฒนาคุณภาพชีวิตและยกระดับเศรษฐกิจฐานราก ต.คลองโยง อ.พุทธมณฑล จ.นครปฐม กิจกรรมย่อย : ส่งเสริมการมีส่วนร่วมของเครือข่ายท้องถิ่น เพิ่มรายได้ชุมชน "นาบัวยายิงสู่มาดามิง เมียงบัวหลวง" ชุมชน ม.1 ต.คลองโยง อ.พุทธมณฑล จ.นครปฐม	ต.ค.64 - ก.ย. 65	1. คณะได้ข้อมูลเพื่อการพัฒนา 2. ภาพลักษณ์ที่ดีของมหาลัย 3. คณะได้องค์ความรู้เพื่อนำมาพัฒนาการเรียนการสอนหรืองานวิจัยของอาจารย์
3) เครือข่ายสมาคมวิชาชีพ		
3.1 สมาพันธ์สมาคมภาพยนตร์แห่งชาติ	5 ปี พ.ศ. 2564 - พ.ศ. 2569	1. ด้านการจัดการเรียนการสอน ด้านการวิจัย การบริการวิชาการและวิชาชีพด้านอุตสาหกรรม ภาพยนตร์และแลกเปลี่ยนข้อมูลข่าวสารจากภาคีเครือข่ายของสมาพันธ์ เพื่อพัฒนาและปรับปรุงให้สอดคล้องกับสภาวะปัจจุบัน 2. เพิ่มความรู้และประสบการณ์ของอาจารย์ นักศึกษา และศิษย์เก่า อันนำมาสู่การแลกเปลี่ยนองค์ความรู้การพัฒนาหลักสูตรการบูรณาการ 3. พัฒนาความสัมพันธ์ระหว่างภาคีเครือข่ายของสมาพันธ์กับมหาวิทยาลัยและวิทยาลัยนิเทศศาสตร์
3.2 บันทึกความเข้าใจระหว่าง มหาวิทยาลัยราชภัฏสวนสุนันทา กับสมาคมโฆษณาแห่งประเทศไทย	1 มี.ค.65 - 1 มี.ค.68	"1. ส่งเสริมด้านการจัดการเรียนการสอน ด้านการวิจัย การบริการทางวิชาการ และการร่วมมือในการสร้างความตระหนักรู้ในเรื่องจรรยาบรรณวิชาชีพโฆษณา และการผลิตสื่อโฆษณาที่ปลอดภัยและสร้างสรรค์ เพื่อผลิตบัณฑิตที่มี

รายงานผลการปฏิบัติราชการตามคำรับรองการปฏิบัติราชการ		<input type="checkbox"/> รอบ 6 เดือน										
		<input checked="" type="checkbox"/> รอบ 12 เดือน										
		<p>ความรู้ความสามารถ ทักษะและจรรยาบรรณวิชาชีพ</p> <p>2. แลกเปลี่ยนข้อมูล การเชื่อมโยงและพัฒนาความร่วมมือในการแลกเปลี่ยนเรียนรู้ด้านต่างๆ อาทิ ด้านการบริหารการจัดการเรียนการสอน ด้านการพัฒนานักศึกษา บุคลากรและคณาจารย์ โดยการจัดกิจกรรมและความร่วมมืออื่นๆ ร่วมกัน</p> <p>3. ส่งเสริมนักศึกษา บุคลากรและอาจารย์ให้มีส่วนร่วมจัดหรือมีส่วนสนับสนุนการดำเนินงานในกิจกรรมที่เกี่ยวข้อง โดยตั้งอยู่บนพื้นฐานของความเสมอภาคและประสานประโยชน์ร่วมกัน ตามที่ทั้งสองฝ่ายจะพิจารณาเห็นสมควรหรือเห็นชอบร่วมกัน</p> <p>4. พัฒนาหลักสูตร การจัดการเรียนการสอน การวิจัยและการแสวงหาองค์ความรู้ รวมถึงการจัดกิจกรรม การอบรม การบริการวิชาการและวิชาชีพ ร่วมกับสมาคมและภาคีเครือข่าย</p> <p>5. สร้างภาพลักษณ์ที่ดีให้กับมหาวิทยาลัย"</p>										
4) เครือข่ายผู้ประกอบการ												
4.1 ..ชื่อเครือข่ายย่อย...												
4.2 ..ชื่อเครือข่ายย่อย...												
5) เครือข่ายอื่นๆ												
5.1 ..ชื่อเครือข่ายย่อย...												
5.2 ..ชื่อเครือข่ายย่อย...												
<p>เกณฑ์การให้คะแนน :</p> <p>ช่วงปรับเกณฑ์การให้คะแนน+/- ร้อยละ 5.00 ต่อ 1 คะแนน โดยกำหนดเกณฑ์การให้คะแนน ดังนี้</p> <table border="1"> <thead> <tr> <th>คะแนน 1</th> <th>คะแนน 2</th> <th>คะแนน 3</th> <th>คะแนน 4</th> <th>คะแนน 5</th> </tr> </thead> <tbody> <tr> <td>80.00</td> <td>85.00</td> <td>90.00</td> <td>95.00</td> <td>100.00</td> </tr> </tbody> </table>			คะแนน 1	คะแนน 2	คะแนน 3	คะแนน 4	คะแนน 5	80.00	85.00	90.00	95.00	100.00
คะแนน 1	คะแนน 2	คะแนน 3	คะแนน 4	คะแนน 5								
80.00	85.00	90.00	95.00	100.00								

รายงานผลการปฏิบัติราชการตามคำรับรองการปฏิบัติราชการ		<input type="checkbox"/> รอบ 6 เดือน		
		<input checked="" type="checkbox"/> รอบ 12 เดือน		
การคำนวณคะแนนจากผลการดำเนินงาน :				
ตัวชี้วัด/ข้อมูลพื้นฐานประกอบ ตัวชี้วัด	น้ำหนัก (ร้อยละ)	ผลการดำเนินงาน	ค่าคะแนน ที่ได้	ค่าคะแนน ถ่วงน้ำหนัก
3.6.1 ร้อยละของเครือข่ายความร่วมมือในประเทศที่มีการจัดกิจกรรมร่วมกัน	1.45	100.00	5.0000	0.0906
การบรรลุเป้าหมาย:				
เป้าหมาย	ผลการดำเนินงาน	การบรรลุ		
100.00	100.00	บรรลุ		
คำชี้แจงการปฏิบัติงาน/มาตรการที่ได้ดำเนินการ :				
<ul style="list-style-type: none"> • การปฏิบัติงาน: กำกับ ติดตามบุคลากรทุกระดับที่รับรู้และมีส่วนร่วมในการขับเคลื่อนภารกิจให้สำเร็จ • มาตรการที่ได้ดำเนินการ: กำกับ ติดตามผู้กำกับดูแลตัวชี้วัดประจำทุกเดือน 				
ปัจจัยสนับสนุนต่อการดำเนินงาน :				
<ul style="list-style-type: none"> • ด้านบุคลากร: บุคลากรทุกระดับมีส่วนร่วม • ด้านงบประมาณ: มีงบประมาณดำเนินการตามแผน • ด้านเครื่องมือ/อุปกรณ์: ระบบการบริหารจัดการทรัพยากรแบบอิเล็กทรอนิกส์ของมหาวิทยาลัย • ด้านกระบวนการ/วิธีการ: การชี้แจงสร้างความเข้าใจแนวทางการดำเนินงาน 				
อุปสรรคต่อการดำเนินงาน :				
<ul style="list-style-type: none"> • ด้านบุคลากร:..... • ด้านงบประมาณ:..... • ด้านเครื่องมือ/อุปกรณ์: • ด้านกระบวนการ/วิธีการ: 				
หลักฐานอ้างอิง: 1. รายชื่อเครือข่ายภายในประเทศที่มีการดำเนินการร่วมกัน				
2. รายชื่อเครือข่ายภายในประเทศทั้งหมด				
3. เอกสารแสดงการเป็นเครือข่ายระหว่างมหาวิทยาลัยและเครือข่ายต่างๆ				
4. แผนปฏิบัติการขับเคลื่อนความสัมพันธ์กับเครือข่าย ประจำปีงบประมาณ พ.ศ. 2565				
5. รายงานสรุปผลการดำเนินงานร่วมกันของเครือข่าย ประจำปีงบประมาณ พ.ศ. 2565				
6. รายงานสรุปผลการดำเนินงานตามแผนปฏิบัติการขับเคลื่อนความสัมพันธ์กับเครือข่าย ประจำปีงบประมาณ พ.ศ. 2565				

รายงานผลการปฏิบัติราชการตามคำรับรองการปฏิบัติราชการ		<input type="checkbox"/> รอบ 6 เดือน <input checked="" type="checkbox"/> รอบ 12 เดือน		
ชื่อตัวชี้วัด : 3.6.2 ร้อยละข้อตกลงความร่วมมือในประเทศที่มีการจัดกิจกรรมอย่างต่อเนื่อง				
ผู้กำกับดูแลตัวชี้วัด : อาจารย์ ดร.บุญยง พูลทรัพย์ รองคณบดี ฝ่ายกิจการนักศึกษา / รองคณบดีทุกฝ่าย		ผู้จัดเก็บข้อมูล : ว่าที่ ร.ต.นฤชา นราผ่อง ฝ่ายกิจการนักศึกษา		
โทรศัพท์ : 081-4445574		โทรศัพท์ : 086-8034789		
ข้อมูลผลการดำเนินงาน :				
ข้อมูลพื้นฐานประกอบตัวชี้วัด	หน่วยนับ	ผลการดำเนินงาน ปีงบประมาณ พ.ศ.		
		2563	2564	2565
1. จำนวนข้อตกลงความร่วมมือในประเทศที่มีการจัดกิจกรรมอย่างต่อเนื่อง	ข้อตกลง ความ ร่วมมือ	-	-	1
2. จำนวนข้อตกลงความร่วมมือในประเทศทั้งหมด	ข้อตกลง ความ ร่วมมือ	-	-	1
3. ร้อยละข้อตกลงความร่วมมือในประเทศที่มีการจัดกิจกรรมอย่างต่อเนื่อง	ร้อยละ	-	-	100.00
โดยมีรายละเอียดการดำเนินงาน ดังนี้				
ชื่อเครือข่าย/ชื่อ ข้อตกลง (ระบุชื่อเครือข่ายตาม MOU/MOA ใน ประเทศ)	ช่วงระยะเวลา ของการเป็น เครือข่าย ร่วมกัน	ระบุข้อตกลงที่จะ ดำเนินการร่วมกันตาม MOU/MOA	กิจกรรมที่ได้ ดำเนินการร่วมกันใน ปีงบประมาณ พ.ศ. 2565	ผลการ ดำเนินงานของ การจัดกิจกรรม
สมาพันธ์สมาคม ภาพยนตร์แห่งชาติ	5 ปี เริ่มวันที่ 10 สิงหาคม 2564	1. เพื่อส่งเสริมด้านการจัดการเรียนการสอนด้านการวิจัย การบริการทางวิชาการ และวิชาการซีพด้านอุตสาหกรรม ภาพยนตร์และแลกเปลี่ยนข้อมูลข่าวสารจากภาคีเครือข่ายของสมาพันธ์ เพื่อพัฒนาและปรับปรุงให้สอดคล้องกับสภาวะปัจจุบัน	มีการประชุมนำเสนอกิจกรรมความร่วมมือระหว่างเครือข่ายเพื่อจัดกิจกรรมร่วมกัน มีการส่งอาจารย์ในสาขาวิชาที่เกี่ยวข้องเข้าร่วม ออกแบบและพัฒนากิจกรรม พร้อมทั้งมีการส่งเสริมความ	1. มีการกำหนดรูปแบบและวิธีการดำเนินงานร่วมกันของเครือข่าย 2. มีการส่งตัวแทนอาจารย์และนักศึกษา เข้าร่วมประชุมพูดคุยแลกเปลี่ยนเรียนรู้

รายงานผลการปฏิบัติราชการตามคำรับรองการปฏิบัติราชการ	<input type="checkbox"/> รอบ 6 เดือน
	<input checked="" type="checkbox"/> รอบ 12 เดือน
<ul style="list-style-type: none"> ● ด้านเครื่องมือ/อุปกรณ์: ระบบการบริหารจัดการทรัพยากรแบบอิเล็กทรอนิกส์ของมหาวิทยาลัย ● ด้านกระบวนการ/วิธีการ: การชี้แจงสร้างความเข้าใจแนวทางการดำเนินงาน อื่น ๆ:	
อุปสรรคต่อการดำเนินงาน : <ul style="list-style-type: none"> ● ด้านบุคลากร:..... ● ด้านงบประมาณ:..... ● ด้านเครื่องมือ/อุปกรณ์: ● ด้านกระบวนการ/วิธีการ: อื่น ๆ:	
หลักฐานอ้างอิง: 1. รายชื่อข้อตกลงความร่วมมือภายในประเทศที่มีการจัดกิจกรรมอย่างต่อเนื่อง 2. รายชื่อข้อตกลงความร่วมมือภายในประเทศทั้งหมด 3. เอกสารแสดงการข้อตกลงความร่วมมือในประเทศ ระหว่างมหาวิทยาลัยราชภัฏสวนสุนันทาและหน่วยงาน/มหาวิทยาลัยต่างๆ 4. รายงานสรุปผลการดำเนินงานการจัดกิจกรรมอย่างต่อเนื่องของเครือข่าย ประจำปีงบประมาณ พ.ศ. 2565	

เป้าประสงค์ 3.7 มหาวิทยาลัยมีการดำเนินการจัดกิจกรรมความร่วมมือกับเครือข่ายต่างประเทศ

รายงานผลการปฏิบัติราชการตามคำรับรองการปฏิบัติราชการ		<input type="checkbox"/> รอบ 6 เดือน		
		<input checked="" type="checkbox"/> รอบ 12 เดือน		
ชื่อตัวชี้วัด : 3.7.1 ร้อยละข้อตกลงความร่วมมือต่างประเทศที่มีการจัดกิจกรรมอย่างต่อเนื่อง ⁽¹³⁾				
ผู้กำกับดูแลตัวชี้วัด : ผศ.วิชา สันทนาประสิทธิ์ รองคณบดี ฝ่ายวิชาการ / รองคณบดีทุกฝ่าย		ผู้จัดเก็บข้อมูล : น.ส.ธิดารัตน์ โชคนาคะวโร ฝ่ายบริการการศึกษา		
โทรศัพท์ : 081-8326905		โทรศัพท์ : 084-6458039		
ข้อมูลผลการดำเนินงาน :				
ข้อมูลพื้นฐานประกอบตัวชี้วัด	หน่วยนับ	ผลการดำเนินงาน ปีงบประมาณ พ.ศ.		
		2563	2564	2565
1. จำนวนข้อตกลงความร่วมมือต่างประเทศที่มีการจัดกิจกรรมร่วมกับมหาวิทยาลัย	ข้อตกลง ความ ร่วมมือ	-		1
2. จำนวนข้อตกลงความร่วมมือต่างประเทศทั้งหมด	ข้อตกลง ความ ร่วมมือ	-		1
3. ร้อยละข้อตกลงความร่วมมือต่างประเทศที่มีการจัดกิจกรรมอย่างต่อเนื่อง	ร้อยละ	-	100.00	100.00
โดยมีรายละเอียดการดำเนินงาน ดังนี้				
ชื่อเครือข่าย/ชื่อ ข้อตกลง (ระบุชื่อ เครือข่ายตาม MOU/MOA ต่างประเทศ)	ช่วง ระยะเวลา ของการ เป็น เครือข่าย ร่วมกัน	ระบุข้อตกลงที่ จะดำเนินการ ร่วมกันตาม MOU/MOA	กิจกรรมที่ได้ ดำเนินการ ร่วมกันใน ปีงบประมาณ พ.ศ. 2565	ผลการดำเนินงานของการจัดกิจกรรม
Chengdu University	5 ปี (11 ม.ค. 61 - 11 ม.ค. 66)	นักศึกษาระดับ ปริญญาตรีได้รับ ทุนศึกษาต่อ ระดับปริญญา โท ณ มหาวิทยาลัยเจิ้ง ตู ตลอด	"โครงการความ ร่วมมือกับ เครือข่าย ต่างประเทศ กิจกรรมย่อย Meet the Professor to be Professional	"วิทยาลัยนิเทศศาสตร์ มหาวิทยาลัยราชภัฏ สวนสุนันทา วิทยาเขตนครปฐม ได้จัดโครงการประจำปีงบประมาณ ๒๕๖๕ โดยได้จัดโครงการความร่วมมือกับ เครือข่ายต่างประเทศกิจกรรมย่อย Meet the Professor to be Professional Project: Animation Short film

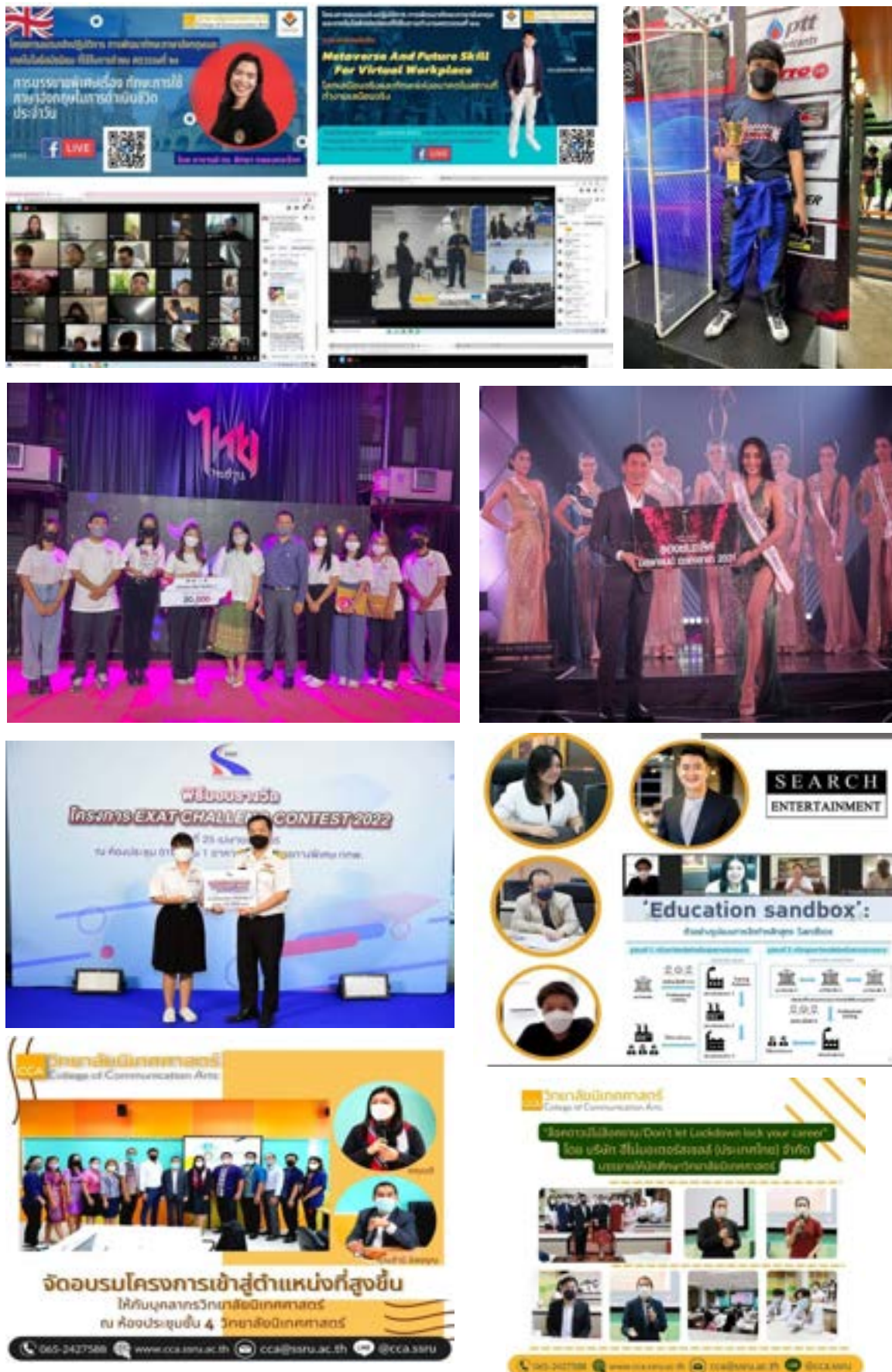
รายงานผลการปฏิบัติราชการตามคำรับรองการปฏิบัติราชการ				<input type="checkbox"/> รอบ 6 เดือน										
				<input checked="" type="checkbox"/> รอบ 12 เดือน										
		หลักสูตรจำนวน 2 ปี	Project: Animation Short film"	<p>โดยมีวัตถุประสงค์เพื่อให้นักศึกษาได้รับความรู้จากนักวิชาการและนักวิชาชีพที่เชี่ยวชาญในงานด้านนิเทศศาสตร์ การสร้างและปลูกฝังความเป็นมืออาชีพด้านนิเทศศาสตร์ให้กับนักศึกษา และสร้างความเข้มแข็งทางวิชาการและวิชาชีพ</p> <p>รวมถึงความสัมพันธ์ที่ดีให้กับเครือข่ายต่างๆทั้งในระดับชาติและนานาชาติของวิทยาลัยนิเทศศาสตร์</p> <p>โดยมีกำหนดจัดขึ้นในวันที่ 5 สิงหาคม 2565 เวลา 10.00 - 16.00 น. ณ ห้อง 402</p> <p>อาคารวิทยาลัยนิเทศศาสตร์ มหาวิทยาลัยราชภัฏสวนสุนันทา วิทยาเขตนครปฐม และรูปแบบออนไลน์โปรแกรม Voov meeting โดยได้เชิญวิทยากร Professor Dai Yuhong (Chengdu University) บรรยายในหัวข้อ "The Styles of Animation short film"</p>										
เกณฑ์การให้คะแนน : ช่วงปรับเกณฑ์การให้คะแนน+/- ร้อยละ 5.00 ต่อ 1 คะแนน โดยกำหนดเกณฑ์การให้คะแนน ดังนี้														
				<table border="1"> <thead> <tr> <th>คะแนน 1</th> <th>คะแนน 2</th> <th>คะแนน 3</th> <th>คะแนน 4</th> <th>คะแนน 5</th> </tr> </thead> <tbody> <tr> <td>60.00</td> <td>65.00</td> <td>70.00</td> <td>75.00</td> <td>80.00</td> </tr> </tbody> </table>	คะแนน 1	คะแนน 2	คะแนน 3	คะแนน 4	คะแนน 5	60.00	65.00	70.00	75.00	80.00
คะแนน 1	คะแนน 2	คะแนน 3	คะแนน 4	คะแนน 5										
60.00	65.00	70.00	75.00	80.00										
การคำนวณคะแนนจากผลการดำเนินงาน :														
				<table border="1"> <thead> <tr> <th>ตัวชี้วัด/ข้อมูลพื้นฐานประกอบ ตัวชี้วัด</th> <th>น้ำหนัก (ร้อยละ)</th> <th>ผลการดำเนินงาน</th> <th>ค่าคะแนน ที่ได้</th> <th>ค่าคะแนน ถ่วงน้ำหนัก</th> </tr> </thead> <tbody> <tr> <td>3.7.1 ร้อยละข้อตกลงความร่วมมือต่างประเทศที่มีการจัดกิจกรรมอย่างต่อเนื่อง</td> <td>2.00</td> <td>100.00</td> <td>5.0000</td> <td>0.1249</td> </tr> </tbody> </table>	ตัวชี้วัด/ข้อมูลพื้นฐานประกอบ ตัวชี้วัด	น้ำหนัก (ร้อยละ)	ผลการดำเนินงาน	ค่าคะแนน ที่ได้	ค่าคะแนน ถ่วงน้ำหนัก	3.7.1 ร้อยละข้อตกลงความร่วมมือต่างประเทศที่มีการจัดกิจกรรมอย่างต่อเนื่อง	2.00	100.00	5.0000	0.1249
ตัวชี้วัด/ข้อมูลพื้นฐานประกอบ ตัวชี้วัด	น้ำหนัก (ร้อยละ)	ผลการดำเนินงาน	ค่าคะแนน ที่ได้	ค่าคะแนน ถ่วงน้ำหนัก										
3.7.1 ร้อยละข้อตกลงความร่วมมือต่างประเทศที่มีการจัดกิจกรรมอย่างต่อเนื่อง	2.00	100.00	5.0000	0.1249										

รายงานผลการปฏิบัติราชการตามคำรับรองการปฏิบัติราชการ		<input type="checkbox"/> รอบ 6 เดือน						
		<input checked="" type="checkbox"/> รอบ 12 เดือน						
การบรรลุเป้าหมาย:								
<table border="1"> <thead> <tr> <th>เป้าหมาย</th> <th>ผลการดำเนินงาน</th> <th>การบรรลุ</th> </tr> </thead> <tbody> <tr> <td>80.00</td> <td>100.00</td> <td>บรรลุ</td> </tr> </tbody> </table>			เป้าหมาย	ผลการดำเนินงาน	การบรรลุ	80.00	100.00	บรรลุ
เป้าหมาย	ผลการดำเนินงาน	การบรรลุ						
80.00	100.00	บรรลุ						
คำชี้แจงการปฏิบัติงาน/มาตรการที่ได้ดำเนินการ : <ul style="list-style-type: none"> ● การปฏิบัติงาน: กำกับ ติดตามบุคลากรทุกระดับที่รับรู้และมีส่วนร่วมในการขับเคลื่อนภารกิจให้สำเร็จ ● มาตรการที่ได้ดำเนินการ: กำกับ ติดตามผู้กำกับดูแลตัวชี้วัดประจำทุกเดือน 								
ปัจจัยสนับสนุนต่อการดำเนินงาน : <ul style="list-style-type: none"> ● ด้านบุคลากร: บุคลากรทุกระดับมีส่วนร่วม ● ด้านงบประมาณ: มีงบประมาณดำเนินการตามแผน ● ด้านเครื่องมือ/อุปกรณ์: ระบบการบริหารจัดการทรัพยากรแบบอิเล็กทรอนิกส์ของมหาวิทยาลัย ● ด้านกระบวนการ/วิธีการ: การชี้แจงสร้างความเข้าใจแนวทางการดำเนินงาน อื่น ๆ:								
อุปสรรคต่อการดำเนินงาน : <ul style="list-style-type: none"> ● ด้านบุคลากร:..... ● ด้านงบประมาณ:..... ● ด้านเครื่องมือ/อุปกรณ์: ● ด้านกระบวนการ/วิธีการ: อื่น ๆ:								
หลักฐานอ้างอิง: 1. จำนวนข้อตกลงความร่วมมือต่างประเทศที่มีการจัดกิจกรรมอย่างต่อเนื่อง ประจำปีงบประมาณ พ.ศ.2565 2. จำนวนข้อตกลงความร่วมมือต่างประเทศทั้งหมด ประจำปีงบประมาณ พ.ศ. 2565 3. แผนปฏิบัติการด้านการสร้างความสัมพันธ์กับเครือข่าย ประจำปีงบประมาณ พ.ศ. 2565 4. รายงานสรุปผลการดำเนินงานตามกิจกรรมที่จัดกับเครือข่ายต่างประเทศ ประจำปีงบประมาณ พ.ศ. 2565 5. รายงานสรุปผลการดำเนินงานตามแผนปฏิบัติการด้านการสร้างความสัมพันธ์กับเครือข่าย ประจำปีงบประมาณ พ.ศ. 2565								

ภาคผนวก

ภาคผนวก ก
ประมวลภาพกิจกรรมในแต่ละยุทธศาสตร์

ยุทธศาสตร์ที่ 1 พัฒนามหาวิทยาลัยให้เป็นเอตทัคคะและผลิตบัณฑิตให้เป็นมืออาชีพ



ยุทธศาสตร์ที่ 2 สร้างงานวิจัยและนวัตกรรมระดับชาติและนานาชาติเพื่อคุณภาพชีวิต เศรษฐกิจและสังคมอย่างยั่งยืน

วิทยาลัยนิเทศศาสตร์
College of Communication Arts

โครงการรับโพย โป้คี่ตั้งเธอ (Little Herb Bigger Heart Project)
โดยนักศึกษาแผนกวิชาการประชาสัมพันธ์และการสื่อสารเชิงกลยุทธ์
มอบเงินบริจาคให้กับ โครงการศูนย์หัวใจ สว.นครปฐม จำนวน 10,000 บาท

065-2427588 | www.cca.ssu.ac.th | cca@ssu.ac.th | @cca.ssuu

วิทยาลัยนิเทศศาสตร์
College of Communication Arts

CCAKnowledge Center
กิจกรรมการเรียนรู้ทางวิชาการ
ความรู้ที่ถ่ายทอดด้วยหัวใจ
หัวใจที่มอบความรู้ด้วยใจ

29 เมษายน 65
9.00 - 16.00 น.
ที่ห้อง Studio No. 3
อาคารนิเทศศาสตร์ ชั้น 3

WORK
Workshop
การถ่ายภาพด้วยกล้อง DSLR

สมัครเรียนด้วย QR Code
ฟรีค่าเรียน

065 242 7588 | www.cca.ssu.ac.th | 114.0000 | 065.242.8888



ยุทธศาสตร์ที่ 3 สร้างความสัมพันธ์กับเครือข่ายและขยายการยกย่องระดับนานาชาติ

วิทยาลัยนิเทศศาสตร์
College of Communication Arts

aat วิทยาลัยนิเทศศาสตร์
secondary association of students

ประชุมออนไลน์เพื่อหารือ ทำความร่วมมือเรียนร่วมในสถานประกอบการ และทำกิจกรรมร่วมกัน **สมาคมโฆษณาแห่งประเทศไทย**



เมื่อวันพุธที่ 5 ธันวาคม 2564 เวลา 13.00 - 15.00 น. พล.ต.ท. ผู้ตรวจราชการกรมคนตรีวิทยาลัยนิเทศศาสตร์ พร้อมด้วย ดร.ปัทมา ชูติกาญจน์ อธิการบดีวิทยาลัยนิเทศศาสตร์ ฝ่ายจัดการศึกษา และ ดร.สุวิทย์ ด้วงดี อาจารย์บริหารการโฆษณา และเลขาธิการสภา วิชาชีพประชุมออนไลน์ Google meet เพื่อหารือกัน ชุมชน พันธมิตร ภาคเอกชนโฆษณาแห่งประเทศไทย ในการทำความร่วมมือเรียนร่วมในสถานประกอบการและทำกิจกรรมร่วมกันสถานประกอบการแห่งประเทศไทย

065 242 7588 WWW.CCA.SSRU.AC.TH CCA.SSRU @CCA.SSRU

วิทยาลัยนิเทศศาสตร์
College of Communication Arts

CCA OPEN HOUSE ONLINE

CHASING YOUR DREAMS

รับเกียรติบัตร Title Portfolio

GET YOURSELF ฟรีค่าสมัคร

065 242 7588 WWW.CCA.SSRU.AC.TH CCA.SSRU @CCA.SSRU

วิทยาลัยนิเทศศาสตร์
College of Communication Arts

วิทยาลัยนิเทศศาสตร์ จัดพิธี MOU กับสมาพันธ์สมาคมภาพยนตร์แห่งชาติ



โดยชนวนนิตใจความเข้าใจระหว่าง รศ.ดร.ชุตินาญจน์ ศรีวิบูลย์ อธิการบดีมหาวิทยาลัยราชภัฏสวนสุนันทา และ พล.ต.ท.ผู้ตรวจฯ ศึกษาราชการแทนคนตรีวิทยาลัยนิเทศศาสตร์ กับ คุณสมเกียรติ ด้วงดีพันธ์ ประธานสมาพันธ์สมาคมภาพยนตร์แห่งชาติ และ คุณสุภาภร เสงฆาค ผู้ชำนาญการสมาพันธ์สมาคมภาพยนตร์แห่งชาติ ณ อาคารสำนักงานอธิการบดี อาคาร 32 ชั้น 5 มหาวิทยาลัยราชภัฏสวนสุนันทา

065-2427588 065-2427688 cca@ssru.ac.th www.cca.ssrui.ac.th

วิทยาลัยนิเทศศาสตร์
College of Communication Arts

อาจารย์ประจำหน่วยวิชาการโฆษณาและสื่อสารการตลาด เป็นตัวแทนเข้าร่วมโครงการฝึกอบรม 2022 Train The Trainers "แนวปฏิบัติในการโฆษณาและสื่อสารการตลาด"



065-2427588 WWW.CCA.SSRU.AC.TH CCA@SSRU.AC.TH @CCA.SSRU

วิทยาลัยนิเทศศาสตร์
College of Communication Arts

พิธีลงนามความร่วมมือ
มหาวิทยาลัยราชภัฏสวนสุนันทา & สมาคมโฆษณานานาชาติแห่งประเทศไทย

โดยมี รศ.ดร.ชุตินาญจน์ ศรีวิบูลย์ อธิการบดี มหาวิทยาลัยราชภัฏสวนสุนันทา ผู้บริหารมหาวิทยาลัย และคณบดีวิทยาลัยนิเทศศาสตร์ ร่วมลงนามความร่วมมือ เพื่อส่งเสริมด้านการจัดการเรียนการสอน การวิจัย การบริการวิชาการ เพื่อจรรายอบรมวิชาชีพโฆษณา การผลิตสื่อโฆษณา การแลกเปลี่ยนข้อมูล และการพัฒนา นักศึกษา บุคลากร และอาจารย์ ในการจัดกิจกรรมด้านต่างๆ และความร่วมมืออื่นๆ ร่วมกัน



นายธวัช พันธุ์ทวี
นายกสมาคมโฆษณานานาชาติแห่งประเทศไทย

065-2427588 WWW.CCA.SSRU.AC.TH CCA@SSRU.AC.TH @CCA.SSRU

ภาคผนวก ข
แบบจัดเก็บข้อมูลรายงานผลการปฏิบัติราชการ
ตามคำรับรองการปฏิบัติราชการ

ยุทธศาสตร์/เป้าประสงค์	ตัวชี้วัด	หน่วยนับ	ผลการดำเนินงาน			ค่าเป้าหมาย	น้ำหนัก	ช่วงปรับ เกณฑ์การ ให้คะแนน	เกณฑ์การให้คะแนน					ผลการประเมินตนเอง			ผลการยืนยัน			ร้อยละ ความก้าวหน้า	
			ปี 2562	ปี 2563	ปี 2564				1	2	3	4	5	ผลการ ดำเนินงาน	คะแนน	คะแนนเฉลี่ย ถ่วงน้ำหนัก	ผลการดำเนินงาน	คะแนน	คะแนนเฉลี่ยถ่วง น้ำหนัก		
ยุทธศาสตร์ที่ 1 เพื่อพัฒนาวิทยลัยนเทศศาสตร์ และผลิตบัณฑิตให้เป็นมืออาชีพด้านนิเทศศาสตร์							43.96								4.5594			4.7251			
1.1 บัณฑิตมีคุณภาพตามอัตลักษณ์ของวิทยาลัย มีทักษะและวิชาชีพเฉพาะทางเป็นที่ยอมรับของผู้ใช้บัณฑิตและสังคม รวมทั้งได้งานตรงความต้องการของประเทศ	1.1.1 ร้อยละของผู้จ้างงานที่พอใจอย่างยิ่งในคุณลักษณะของบัณฑิต	ร้อยละ			-	93.00	1.46	2.00	85.00	87.00	89.00	91.00	93.00	95.54	5.0000	0.0912	94.46	5.0000	0.0912	100.00	
	1.1.2 ร้อยละของบัณฑิตปริญญาตรีที่ได้งานทำหรือประกอบอาชีพอิสระภายใน 1 ปี	ร้อยละ			4.82	96.10	1.46	1.00	92.10	93.10	94.10	95.10	96.10	99.15	5.0000	0.0912	99.15	5.0000	0.0912	100.00	
	1.1.3 อัตราการคงอยู่ของผู้เรียน	ร้อยละ			-	92.50	1.46	0.25	91.50	91.75	92.00	92.25	92.50	96.15	5.0000	0.0912	96.15	5.0000	0.0912	100.00	
	1.1.4 จำนวนผู้เรียนสาขาวิชาที่เป็นความต้องการของประเทศ	คน			-	440															
	●เกณฑ์การให้คะแนนระดับหน่วยงาน (กรณีค่าเป้าหมายไม่เท่ากัน) ร้อยละการบรรลุเป้าหมายของจำนวนผู้เรียนสาขาวิชาที่เป็นความต้องการของประเทศ	ร้อยละ				100	1.46	20	20	40	60	80	100.00	100.00	5.0000	0.0912	100.00	5.0000	0.0912	100.00	
1.2 วิทยาลัยมีการส่งเสริมและสนับสนุนให้นักศึกษามีคุณลักษณะบัณฑิตที่พึงประสงค์ มีทักษะที่จำเป็นในรูปแบบวิทยาลัยดิจิทัล มีความสามารถเฉพาะทาง และเป็นที่ยอมรับในระดับชาติหรือนานาชาติ	1.2.1 ร้อยละของนักศึกษาที่ได้รับการยกย่องหรือยอมรับในระดับชาติและหรือนานาชาติ	ร้อยละ			0.21	0.50	1.45	0.05	0.30	0.35	0.40	0.45	0.50	0.89	5.0000	0.0906	0.89	5.0000	0.0906	100.00	
	1.2.2 ร้อยละนักศึกษาที่ได้รับการพัฒนาให้มีทักษะทางด้านเทคโนโลยีหรือภาษาต่างประเทศที่สอดคล้องกับสาขาเฉพาะทางที่จำเป็นในรูปแบบมหาวิทยาลัยดิจิทัล	ร้อยละ			-	100.00	1.45	10.00	60.00	70.00	80.00	90.00	100.00	100.00	5.0000	0.0906	100.00	5.0000	0.0906	100.00	
	1.2.3 การส่งเสริมนักศึกษาที่มีพรสวรรค์หรือพัฒนานักศึกษาให้มีความสามารถพิเศษ ⁽¹⁾	ร้อยละ			24.21	5	2.00								5.0000	0.1249		5.0000	0.1249	100.00	
	(1) จำนวนนักศึกษาที่มีพรสวรรค์ที่ได้รับการส่งเสริม	คน				1.00	1.00	2.00	-	-	-	-	1	1	5.0000	0.0625	1	5.0000	0.0625	100.00	
	(2) ร้อยละนักศึกษาที่ได้รับการพัฒนาให้มีความสามารถพิเศษ	ร้อยละ				20.00	1.00	2.00	12.00	14.00	16.00	18.00	20.00	22.27	5.0000	0.0625	22.27	5.0000	0.0625	100.00	
	1.2.4 จำนวนงานวิจัย บทความวิชาการ งานสร้างสรรค์ นวัตกรรมและสิ่งประดิษฐ์ของนักศึกษาของหน่วยงานไปนำเสนอประกวดในระดับชาติหรือนานาชาติ	ผลงาน			6	5	1.45	1.00	1	2	3	4	5	13	5.0000	0.0906	13	5.0000	0.0906	100.00	
	1.2.6 จำนวนอาจารย์ที่สร้างนักศึกษาที่มีผลงานวิจัย บทความวิชาการ งานสร้างสรรค์ หรือสิ่งประดิษฐ์	คน			-	5	1.45	1	1	2	3	4	5	13	5.0000	0.0906	13	5.0000	0.0906	100.00	
	1.2.7 จำนวนนักศึกษาที่มีผลงานวิจัย บทความวิชาการ งานสร้างสรรค์ หรือสิ่งประดิษฐ์	คน			-	5	1.45	1	1	2	3	4	5	13	5.0000	0.0906	13	5.0000	0.0906	100.00	
1.2.8 ร้อยละนักศึกษาที่สอบผ่านมาตรฐานภาษาอังกฤษ CEFR ตั้งแต่ระดับ B1 ขึ้นไป	ร้อยละ			24.24	25.00	1.45	4.00	9.00	13.00	17.00	21.00	25.00	26.82	5.0000	0.0906	26.82	5.0000	0.0906	100.00		

1.3 วิทยาลัยมีหลักสูตรและ การจัดการเรียนการสอนด้วย ระบบดิจิทัล	1.3.2 ร้อยละของอาจารย์ที่มีการจัดการเรียนการ สอนแบบออนไลน์ผสมผสานต่ออาจารย์ทั้งหมด	ร้อยละ			100	100.00	1.45	10.00	60.00	70.00	80.00	90.00	100.00	100.00	5.0000	0.0906	100.00	5.0000	0.0906	100.00	
1.4 วิทยาลัยมีหลักสูตรเอ ตะห์คตะ และหลักสูตรที่ได้ มาตรฐานเป็นที่ยอมรับทั้งใน ระดับชาติและนานาชาติ และ สามารถเรียนรู้ได้ตลอดชีวิต รวมทั้งเกิดทักษะเพื่ออนาคต (Reskill, Upskill)	1.4.1 จำนวนสาขาวิชา Top 10 Thailand ⁽²⁾	หลักสูตร			1	1	2.00	1	-	-	-	-	1	1	5.0000	0.1249	1	5.0000	0.1249	100.00	
	1.4.2 ร้อยละหลักสูตรที่ได้รับการรับรอง ประสิทธิภาพการเรียนรู้อตามมาตรฐานระดับชาติหรือ นานาชาติ	ร้อยละ			100	50.00	1.46	5.00	30.00	35.00	40.00	45.00	50.00	33.33	1.6660	0.0304	50.00	5.0000	0.0912	100.00	
	1.4.4 จำนวนหลักสูตรที่มีการปรับปรุงรายวิชาการ รายวิชาให้สอดคล้องกับความต้องการเฉพาะ	หลักสูตร				-	1	1.45	1	-	-	-	-	1	1	5.0000	0.0906	1	5.0000	0.0906	100.00
	1.4.5 จำนวนหลักสูตร 2 ภาษาหรือหลักสูตร นานาชาติ	หลักสูตร				2	1						1								
	●เกณฑ์การให้คะแนนระดับหน่วยงาน (กรณีค่าเป้าหมายไม่เท่ากัน) ร้อยละการบรรลุเป้าหมายของจำนวนหลักสูตร 2 ภาษาหรือหลักสูตรนานาชาติ	ร้อยละ					100	1.45	20	20	40	60	80	100.00	100.00	5.0000	0.0906	100.00	5.0000	0.0906	100.00
	1.4.7 หลักสูตรระยะสั้น หรือ หลักสูตร Non-Degree ⁽³⁾	หลักสูตร				1	1	2.00	1	-	-	-	-	1	1	5.0000	0.1249	1	5.0000	0.1249	100.00
	1.4.8 จำนวนศิษย์เก่าหรือบุคคลภายนอกที่ได้รับ การพัฒนาทักษะที่ตรงกับความต้องการของ ภาคอุตสาหกรรมและภาคบริการ	คน				-	7	1.45	1	3	4	5	6	7	9	5.0000	0.0906	9	5.0000	0.0906	100.00
	1.4.9 จำนวนหลักสูตรที่จัดการเรียนการสอน ร่วมกับหน่วยงานหรือสถานประกอบการ	หลักสูตร				-	1	1.46	1	-	-	-	-	1	1	5.0000	0.0912	1	5.0000	0.0912	100.00
	1.4.10 จำนวนอาจารย์และนักศึกษาที่จัดการเรียนรู้ และปฏิบัติงานในหน่วยงานหรือสถานประกอบการ ⁽³⁾					-	5	2.00								5.0000	0.1249		5.0000	0.1249	100.00
	(1) กลุ่มนักศึกษา	คน					30	1.00	3	18	21	24	27	30	32	5.0000	0.0625	32	5.0000	0.0625	100.00
(2) กลุ่มอาจารย์	คน					2	1.00	1	-	-	-	-	1	2	5.0000	0.0625	2	5.0000	0.0625	100.00	
1.5 บุคลากรมีคุณภาพสูง ทั้ง ความรู้ ทักษะและทัศนคติใน การปฏิบัติงาน ตลอดจนมี ความก้าวหน้าในสายอาชีพ	1.5.1 ร้อยละของผู้สอนที่มีคุณภาพสูง ⁽⁴⁾	ร้อยละ			-	35.00	2.00	3.00	23.00	26.00	29.00	32.00	35.00	43.18	5.0000	0.1249	43.18	5.0000	0.1249	100.00	
	1.5.2 จำนวนบุคลากรสายสนับสนุนวิชาการที่เข้าสู่ ตำแหน่งที่สูงขึ้น	คน			0	1	1.45	1	-	-	-	-	1	0	0.0000	0.0000	0	0.0000	0.0000	0.00	
	1.5.3 ร้อยละของบุคลากรที่ผ่านเกณฑ์มาตรฐาน ภาษาอังกฤษของมหาวิทยาลัย	ร้อยละ				54.17	72.00	1.45	4.00	56.00	60.00	64.00	68.00	72.00	73.33	5.0000	0.0906	73.33	5.0000	0.0906	100.00
1.6 วิทยาลัยผ่านเกณฑ์การ ประเมินคุณธรรมและความ โปร่งใสในการดำเนินงานของ หน่วยงานภาครัฐ : ITA	1.6.1 ร้อยละการเปิดเผยข้อมูลสาธารณะ (OIT) ผ่าน หน้าเว็บไซต์ของหน่วยงาน	ร้อยละ			91.46	100.00	1.45	5.00	80.00	85.00	90.00	95.00	100.00	100.00	5.0000	0.0906	100.00	5.0000	0.0906	100.00	
1.7 บุคลากรทุกระดับปฏิบัติงาน มีส่วนร่วมในการขับเคลื่อน วิทยาลัยตามทิศทางที่กำหนดไว้	1.7.1 ร้อยละความสำเร็จของการถ่ายทอดคิด ทางการพัฒนาหาวิทยาลัย ⁽⁷⁾	ร้อยละ			100	100.00	2.00	20.00	20.00	40.00	60.00	80.00	100.00	100.00	5.0000	0.1249	100.00	5.0000	0.1249	100.00	
1.8 วิทยาลัยมีการบริหาร จัดการอาคารสถานที่ และสิ่ง อำนวยความสะดวกที่รองรับ การดำเนินการตามพันธกิจให้ อย่างครบถ้วนและเกิดความ ประหยัคงบประมาณ รวมถึงมี การบริหารจัดการด้วยระบบ ดิจิทัล	1.8.1 ร้อยละความสำเร็จของการจัดการซื้อหรือเช่า เกี่ยวกับอาคารสถานที่ สิ่งนงคลัง และสิ่งอำนวยความสะดวกที่รองรับ ความสะอาดตามพันธกิจของมหาวิทยาลัย	ร้อยละ			100	90.00	1.45	10.00	50.00	60.00	70.00	80.00	90.00	100.00	5.0000	0.0906	100.00	5.0000	0.0906	100.00	
	1.8.2 ร้อยละของการประหยัดงบประมาณจากการ ใช้ไฟฟ้าและน้ำเมื่อเทียบกับปีที่ผ่านมา	ร้อยละ			26.29	10.00	1.45	1.00	6.00	7.00	8.00	9.00	10.00								
	●ระดับหน่วยงาน (กรณีหน่วยงานที่ไม่ มีเตอร์ของตัวเอง) ร้อยละความสำเร็จของการดำเนินการมาครงการ ประหยัดพลังงาน	ร้อยละ					100.00		5.00	80.00	85.00	90.00	95.00	100.00	100.00	5.0000	0.0000	83.33	1.6660	0.0302	83.33
1.8.4 จำนวนของคณะวิทยาลัยที่จัดตั้ง ห้องปฏิบัติการหรือห้องปฏิบัติการเสมือนจริงหรือใช้ โปรแกรมซอฟต์แวร์ (Software)	หน่วยงาน				-	1	1.45	1	-	-	-	-	1	1	5.0000	0.0906	1	5.0000	0.0906	100.00	

ยุทธศาสตร์ที่ 2 สร้างงานวิจัย นวัตกรรม และองค์ความรู้ด้านวิชาชีพพิเศษศาสตร์ แก่ชุมชนและสังคมอย่างมีคุณ				21.95									4.0237			4.0237			
2.1 ผลงานวิชาการ วิจัยและงานสร้างสรรค์ ได้รับการตีพิมพ์ เผยแพร่ในระดับชาติหรือนานาชาติ	2.1.1 ร้อยละของผลงานวิชาการ งานสร้างสรรค์ที่ตีพิมพ์ เผยแพร่ในระดับชาติหรือนานาชาติต่ออาจารย์ประจำและนักวิจัย ⁽⁹⁾	ร้อยละ		8.57	55.00	2.00	5.00	35.00	40.00	45.00	50.00	55.00	39.55	1.9100	0.0477	39.55	1.9100	0.0477	71.91
2.2 ผลงานวิจัย งานนวัตกรรม งานสร้างสรรค์ที่อื่นจดอนุสิทธิบัตร หรือสิทธิบัตร หรือนำไปใช้ประโยชน์พัฒนาชุมชนให้สามารถพึ่งพาตนเองได้ รวมทั้งนำไปใช้ประโยชน์เชิงพาณิชย์	2.2.1 จำนวนงานวิจัย งานนวัตกรรม งานสร้างสรรค์หรืองานวิชาการที่นำไปใช้ประโยชน์ในการพัฒนาประชาชนและชุมชนให้เข้มแข็งและยั่งยืน	ผลงาน		2	1														
	●เกณฑ์การให้คะแนนระดับหน่วยงาน (กรณีค่าเป้าหมายไม่เท่ากัน) ร้อยละการบรรลุเป้าหมายของจำนวนงานวิจัย งานนวัตกรรม งานสร้างสรรค์หรืองานวิชาการที่นำไปใช้ประโยชน์ในการพัฒนาผลิตภัณฑ์หรือสร้างรายได้ลดรายจ่าย หรือพัฒนาประชาชนและชุมชนให้เข้มแข็งและยั่งยืน	ร้อยละ			100	1.45	20	20.00	40.00	60.00	80.00	100.00	100.00	5.0000	0.0906	100.00	5.0000	0.0906	100.00
2.3 วิทยาลัยมีศูนย์การเรียนรู้ ด้านศิลปะและวัฒนธรรม และมีการเผยแพร่ในระดับชาติ และนานาชาติ	2.3.1 จำนวนโครงการ/กิจกรรมที่เผยแพร่ภูมิปัญญาท้องถิ่นและของชาติ หรือส่งเสริมการทำนุบำรุงศิลปวัฒนธรรมและศาสนา หรือให้บริการวิชาการเพื่อพัฒนาชุมชนและสังคม	โครงการ		-	2	1.45	1	-	-	-	1	2	2	5.0000	0.0906	2	5.0000	0.0906	100.00
2.4 วิทยาลัยเป็นศูนย์กลาง แห่งการเรียนรู้ และบริการทางวิชาการแก่ชุมชน โรงเรียน วิทยาลัยชุมชน กลุ่มอาชีพ ผู้ประกอบการใหม่ และท้องถิ่น ให้มีความเข้มแข็งอย่างยั่งยืน ตามศาสตร์พระราชา	2.4.1 จำนวนประชาชนในชุมชนหรือบุคคลทั่วไปเข้าเยี่ยมชมศูนย์การเรียนรู้แหล่งเรียนรู้	คน		207	150	1.45	30	30	60	90	120	150	465	5.0000	0.0906	465	5.0000	0.0906	100.00
	2.4.3 ร้อยละของครัวเรือนที่เข้าร่วมโครงการ พันธกิจความยากจนและหรือยกระดับรายได้ครัวเรือน	ร้อยละ			60.00	1.45	5.00	40.00	45.00	50.00	55.00	60.00	100.00	5.0000	0.0906	100.00	5.0000	0.0906	100.00
	2.4.5 จำนวนผู้ประกอบการใหม่และผู้ประกอบการวิสาหกิจขนาดกลางและขนาดย่อมที่ได้รับการพัฒนา	ราย			4		1.45	1	-	1	2	3	4	12	5.0000	0.0906	12	5.0000	0.0906
2.5 วิทยาลัยมีแหล่งทุนในการสนับสนุนการทำงานวิจัย นวัตกรรม หรืองานสร้างสรรค์	2.5.1 เงินสนับสนุนงานวิจัยหรืองานสร้างสรรค์ต่ออาจารย์ประจำและนักวิจัย			5	5	1.45	1	1	2	3	4	5		5.0000	0.0906		5.0000	0.0906	100.00
	- กลุ่มสาขาวิชามนุษยศาสตร์และสังคมศาสตร์	บาท/คน			25,000	1.45	5,000	5,000.00	10,000.00	15,000.00	20,000.00	25,000.00	139,796.63	5.0000	0.0906	139,796.63	5.0000	0.0906	100.00
2.6 มหาวิทยาลัยสามารถบริหารจัดการทรัพย์สิน สิทธิบัตร และระดมทุน เพื่อใช้ในการปฏิบัติตามภารกิจ	2.6.1 เงินรายได้จากการบริการวิชาการ เป็นที่ปรึกษาต่ออาจารย์ประจำ ⁽¹⁰⁾	บาท/คน		25,000	25,000	2.00	5,000	5,000	10,000	15,000	20,000	25,000	110,422.48	5.0000	0.1249	157,746.40	5.0000	0.1249	100.00
	2.6.3 จำนวนเงินบริจาคเพื่อพัฒนา มหาวิทยาลัย ⁽¹¹⁾	บาท		-	500,000	2.00	100,000	100,000	200,000	300,000	400,000	500,000	124,034.00	1.0000	0.0250	89,034.00	1.0000	0.0250	17.81
2.7 วารสารวิชาการที่ได้รับการยอมรับในระดับชาติและนานาชาติ	2.7.1 จำนวนวารสารวิชาการที่ได้รับการยอมรับในระดับชาติ	วารสาร		0	1	1.45	1	-	-	-	-	1	0	0.0000	0.0000	0	0.0000	0.0000	0.00
2.8 วิทยาลัยมีกระบวนการบริการวิชาการที่ได้มาตรฐาน สอดคล้องกับความต้องการของท้องถิ่นและสังคม	2.8.1 ร้อยละของการบริการวิชาการที่มีการบูรณาการกับการจัดการเรียนการสอนหรือการวิจัย	ร้อยละ		100	95.00	1.45	5.00	75.00	80.00	85.00	90.00	95.00	100.00	5.0000	0.0906	100.00	5.0000	0.0906	100.00
	2.8.2 ร้อยละของอาจารย์ประจำที่ทำงานบริการวิชาการแก่ชุมชนและท้องถิ่น	ร้อยละ		-	91.00	1.45	5.00	71.00	76.00	81.00	86.00	91.00	93.02	5.0000	0.0906	93.02	5.0000	0.0906	100.00
	2.8.3 จำนวนชุมชนท้องถิ่นที่ อววน เข้าไปช่วยพัฒนา	ชุมชน			-	1	1.45	1	-	-	-	-	1	1	5.0000	0.0906	1	5.0000	0.0906
2.9 อาจารย์และนักวิจัยมีศักยภาพในการริเริ่ม สร้างสรรค์ งานวิจัย นวัตกรรม และการบริการวิชาการ อย่างมีประสิทธิภาพ	2.9.1 จำนวนชุดโครงการวิจัยที่เกิดขึ้นต่อมหาวิทยาลัยและสอดคล้องกับเป้าหมายการพัฒนาที่ยั่งยืน (SDGs)	ชุดโครงการ		-	1	1.45	1	-	-	-	0	1	1	5.0000	0.0906	2.00	5.0000	0.0906	100.00

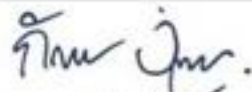
ยุทธศาสตร์ที่ 3 สร้างความสัมพันธ์และความร่วมมือกับเครือข่ายด้านนิเทศศาสตร์ทั้งในระดับชาติ และนานาชาติ							14.15								4.9129			4.9129		
3.1 มหาวิทยาลัยเป็นที่ยอมรับในระดับชาติและนานาชาติ	3.1.1 ร้อยละความสำเร็จของแผนการจัดอันดับมหาวิทยาลัย ⁽¹²⁾	ร้อยละ			44.44	80.00	2.00	5.00	60.00	65.00	70.00	75.00	80.00	76.92	4.3840	0.1095	76.92	4.3840	0.1095	96.15
3.2 เครือข่ายมีส่วนร่วมในการพัฒนาและเกิดความสัมพันธ์ที่ดีกับมหาวิทยาลัย	3.2.1 ร้อยละของเครือข่ายที่มีผลผลิตร่วมกันและเป็นประโยชน์ต่อมหาวิทยาลัย	ร้อยละ			100.00	90.00	1.45	5.00	70.00	75.00	80.00	85.00	90.00	100.00	5.0000	0.0906	100.00	5.0000	0.0906	100.00
3.3 ความมีชื่อเสียงของมหาวิทยาลัยโดยมีนักเรียนเลือกศึกษาต่อในมหาวิทยาลัย	3.3.1 ร้อยละของนักเรียนที่เข้ามาศึกษาต่อในมหาวิทยาลัยต่อแผนรับนักศึกษาประจำปี	ร้อยละ			100.00	85.00	1.45	5.00	65.00	70.00	75.00	80.00	85.00	112.50	5.0000	0.0906	112.50	5.0000	0.0906	100.00
	3.3.2 จำนวนการประชาสัมพันธ์ผลงานที่สะท้อนอัตลักษณ์ของมหาวิทยาลัย	เรื่อง			-	2	1.45	1	-	-	-	1	2	2	5.0000	0.0906	2	5.0000	0.0906	100.00
3.4 นักศึกษาต่างชาติเข้าศึกษาต่อหรือมีการแลกเปลี่ยนในสาขาวิชา	3.4.1 จำนวนนักศึกษาต่างชาติหรือนักศึกษาแลกเปลี่ยน	คน			22	20														
	●เกณฑ์การให้คะแนนระดับหน่วยงาน (กรณีค่าเป้าหมายไม่เท่ากัน) ร้อยละการบรรลุเป้าหมายของจำนวนนักศึกษาต่างชาติหรือนักศึกษาแลกเปลี่ยน	ร้อยละ				100	1.45	20	20	40	60	80	100.00	315.00	5.0000	0.0906	315.00	5.0000	0.0906	100.00
3.5 วิทยาลัยมีการดำเนินการจัดกิจกรรมความร่วมมือกับเครือข่ายในประเทศและท้องถิ่น	3.5.1 จำนวนอาจารย์ชาวต่างชาติหรืออาจารย์แลกเปลี่ยนวิทยากรบรรยายพิเศษ	คน			-	2	1.45	1	-	-	-	1	2	2	5.0000	0.0906	2	5.0000	0.0906	100.00
3.6 วิทยาลัยมีการดำเนินการจัดกิจกรรมความร่วมมือกับเครือข่ายต่างประเทศ	3.6.1 ร้อยละของเครือข่ายความร่วมมือในประเทศที่มีการจัดกิจกรรมร่วมกัน	ร้อยละ			100.00	100.00	1.45	5.00	80.00	85.00	90.00	95.00	100.00	100.00	5.0000	0.0906	100.00	5.0000	0.0906	100.00
	3.6.2 ร้อยละข้อตกลงความร่วมมือในประเทศที่มีการจัดกิจกรรมอย่างต่อเนื่อง	ร้อยละ			-	80.00	1.45	5.00	60.00	65.00	70.00	75.00	80.00	100.00	5.0000	0.0906	100.00	5.0000	0.0906	100.00
3.7 วิทยาลัยมีการดำเนินการจัดกิจกรรมความร่วมมือกับเครือข่ายต่างประเทศ	3.7.1 ร้อยละข้อตกลงความร่วมมือต่างประเทศที่มีการจัดกิจกรรมอย่างต่อเนื่อง ⁽¹³⁾	ร้อยละ			100	80.00	2.00	5.00	60.00	65.00	70.00	75.00	80.00	100.00	5.0000	0.1249	100.00	5.0000	0.1249	100.00
หมายเหตุ : () คือ ตัวชี้วัดที่สำคัญ							80.06								4.4750			4.5660		

ภาคผนวก ค
แนวทางการปรับปรุงตัวชี้วัดที่ไม่บรรลุผล
ณ สิ้นปีงบประมาณ 2565

**แนวทาง/แผนการปรับปรุงการปฏิบัติราชการตัวชี้วัดที่ไม่บรรลุเป้าหมาย ปีงบประมาณ พ.ศ. 2565 ระดับหน่วยงาน
หน่วยงาน วิทยาลัยนิเทศศาสตร์**

ตัวชี้วัด	ค่าเป้าหมาย	ผลรอบ 12 เดือน	วิเคราะห์สาเหตุที่ไม่บรรลุเป้าหมาย	แนวทาง/แผนการปรับปรุง	ระยะเวลา	ผู้กำกับดูแล/ผู้จัดเก็บข้อมูล/ ผู้ดำเนินการ
1.5.2 จำนวนบุคลากรสายสนับสนุนวิชาการที่เข้าสู่ตำแหน่งที่สูงขึ้น	1 คน	0	เนื่องจากเป็นหน่วยงานจัดตั้งใหม่ บุคลากรที่มีคุณสมบัติตามเกณฑ์การเข้าสู่ตำแหน่งที่สูงขึ้น อยู่ระหว่างการจัดทำข้อมูล และอยู่ระหว่างการดำเนินการเสนอผลงานการเข้าสู่ตำแหน่งที่สูงขึ้น	- วิทยาลัยฯ จัดให้มีการพัฒนาทักษะที่เน้นทักษะเฉพาะด้านของบุคลากรทุกระดับ - วิทยาลัยฯ จัดให้มีการทบทวนและพัฒนาแนวทางการเขียนผลงานเพื่อเข้าสู่ตำแหน่งที่สูงขึ้นของบุคลากร	ต.ศ. 2565 - ก.ย. 2566	ผู้กำกับดูแล: รองคณบดีฝ่ายบริหาร ผู้จัดเก็บข้อมูล: ผู้ดำเนินการ: ฝ่ายบริหารทั่วไป
2.1.1 ร้อยละของผลงานวิชาการ วิจัยหรืองานสร้างสรรค์ที่ตีพิมพ์เผยแพร่ในระดับชาติหรือนานาชาติต่ออาจารย์ประจำและนักวิจัย	ร้อยละ 55.00	ร้อยละ 39.55	วิทยาลัยฯ มีการวางแผนดำเนินงานและอยู่ระหว่างการปรับปรุงพัฒนาผลงานของอาจารย์โดยในเบื้องต้นการจัดโครงการส่งเสริมการตีพิมพ์เผยแพร่ผลงานวิจัยของอาจารย์ประจำทั้งในระดับชาติและนานาชาติ	- วิทยาลัยฯ จัดให้มีการดำเนินการถ่ายทอดแนวทางปฏิบัติไปยังสาขา/แขนงวิชา โดยกำหนดเป็นเกณฑ์การปฏิบัติงานรายบุคคลที่เน้นการตีพิมพ์เผยแพร่ผลงานวิจัยของอาจารย์ พร้อมกับมีการจัดโครงการส่งเสริมการตีพิมพ์เผยแพร่ผลงานวิจัยของอาจารย์ประจำทั้งในระดับชาติและนานาชาติ และส่งเสริมให้อาจารย์มีช่องทางในการนำเสนอผลงานที่หลากหลายเป็นไปตามกรอบมาตรฐาน	ต.ศ. 2565 - ก.ย. 2566	ผู้กำกับดูแล: รองคณบดีฝ่ายวิจัยและบริการวิชาการ ผู้จัดเก็บข้อมูล: ผู้ดำเนินการ: ฝ่ายวิจัยและบริการวิชาการ
2.6.3 จำนวนเงินบริจาคเพื่อการพัฒนา มหาวิทยาลัย	500,000 บาท	89,034 บาท	เนื่องจากวิทยาลัยฯ อยู่ระหว่างการดำเนินการประสานงานการสนับสนุนจากศิษย์เก่า และหน่วยงานภายนอก เพื่ออุทิศทุนการบริจาคเงินหรือ	- การกำหนดแนวทางการบริหารจัดการเพื่อการจัดหารายได้ - วิทยาลัยฯ มีการทบทวนแผนการดำเนินการจัดตั้งสมาคมศิษย์เก่า เพื่อการพัฒนาไปสู่การจัดหาเงินทุน	ต.ศ. 2565 - ก.ย. 2566	ผู้กำกับดูแล: รองคณบดีฝ่ายกิจการนักศึกษา ผู้จัดเก็บข้อมูล: ผู้ดำเนินการ: ฝ่ายกิจการนักศึกษา

ตัวชี้วัด	ค่าเป้าหมาย	ผลรอบ 12 เดือน	วิเคราะห์สาเหตุที่ไม่บรรลุเป้าหมาย	แนวทาง/แผนการปรับปรุง	ระยะเวลา	ผู้กำกับดูแล/ผู้จัดเก็บข้อมูล/ผู้ดำเนินการ
			ทรัพย์สินอื่น ซึ่งถือว่าเป็นช่วงปีแรกของการดำเนินงาน			
2.7.1 จำนวนวารสารวิชาการที่ได้รับการยอมรับในระดับชาติ	1วารสาร	0	เนื่องจากเป็นวิทยาลัยจัดตั้งใหม่ และอยู่ระหว่างการพัฒนาารูปแบบและเว็บไซต์วารสาร ของวิทยาลัย	- วิทยาลัยฯ ดำเนินการทบทวนแผนการจัดทำและพัฒนาเว็บไซต์ด้านวารสาร	ต.ค. 2565 - ก.ย. 2566	ผู้กำกับดูแล: รองคณบดีฝ่ายวิจัยและบริการวิชาการ ผู้จัดเก็บข้อมูล: ผู้ดำเนินการ: ฝ่ายวิจัยและบริการวิชาการ
3.1.1 ร้อยละความสำเร็จของแผนการจัดอันดับมหาวิทยาลัย	ร้อยละ 80.00	ร้อยละ 76.92	เนื่องจากตัวชี้วัดนี้มีรายละเอียดย่อยในหลายด้านซึ่ง ต้องดำเนินงานและประสานงานในหลายฝ่ายจึงทำให้การดำเนินงานยังไม่บรรลุตามเป้าหมาย	- วิทยาลัยฯ จัดให้มีการทบทวนและกำหนดผู้รับผิดชอบตัวชี้วัดที่ชัดเจน พร้อมทั้งมีการกำกับติดตามความก้าวหน้าเป็นประจำทุกเดือน และประสานความร่วมมือระหว่างบุคลากรทุกระดับ	ต.ค. 2565 - ก.ย. 2566	ผู้กำกับดูแล: รองคณบดีฝ่ายแผนงานและประกันคุณภาพ ผู้จัดเก็บข้อมูล: ฝ่ายแผนงานและประกันคุณภาพ ผู้ดำเนินการ: ฝ่ายงานทุกฝ่าย
*1.8.2 ร้อยละความสำเร็จของการดำเนินการมาตรการประหยัดพลังงาน	ร้อยละ 100.00	ร้อยละ 83.33	เนื่องจากเป็นตัวชี้วัดที่มีการขับเคลื่อนตามมาตรการประหยัดพลังงานในภาพรวมร่วมกับสำนักงานวิทยาเขตนครปฐม โดยในภาพรวมของตัวชี้วัดไม่บรรลุเป้าหมาย แต่ในส่วนของการดำเนินการของวิทยาลัยฯ เป็นไปตามแนวทาง	- วิทยาลัยฯ จัดให้มีการดำเนินการตามมาตรการประหยัดพลังงานอย่างต่อเนื่อง พร้อมทั้งมีการกำกับติดตามผลการดำเนินงานอย่างเป็นระยะ	ต.ค. 2565 - ก.ย. 2566	ผู้กำกับดูแล: รองคณบดีฝ่ายบริหาร ผู้จัดเก็บข้อมูล: ฝ่ายบริหาร ผู้ดำเนินการ: ฝ่ายงานทุกฝ่าย

ลงนาม 
 (ผู้ช่วยศาสตราจารย์กัญญา อู่ตะเภา)
 คณบดีวิทยาลัยนิเทศศาสตร์
 วันที่ 27 กันยายน 2565

คณะผู้จัดทำ

คณะผู้จัดทำ

คณะที่ปรึกษา

- | | |
|---------------------------------|-----------------------------------|
| 1. ผศ.กัญภัส อุตะเภา | คณบดี |
| 2. ผศ.ธนิต พฤทธรา | รองคณบดีฝ่ายวิจัยและบริการวิชาการ |
| 3. ผศ.วิชา สันทนาประสิทธิ์ | รองคณบดีฝ่ายวิชาการ |
| 4. อาจารย์ ดร.สาวิตรี สุวรรณโณ | รองคณบดีฝ่ายแผนงานและประกันคุณภาพ |
| 5. อาจารย์ ดร.บัญญัติ พูลทรัพย์ | รองคณบดีฝ่ายกิจการนักศึกษา |
| 6. อาจารย์ ดร.สมทบ แก้วเชื้อ | รองคณบดีฝ่ายบริหาร |

คณะกรรมการดำเนินงาน

- | | |
|---|-------------------------------|
| 1. นายเอกนรินทร์ ปิยะปัญญามงคล | รักษาราชการแทนหัวหน้าสำนักงาน |
| 2. นางสาวกมลวัลย์ เส็งสาย | นักประชาสัมพันธ์ |
| 3. นางสาวชนาพร ศรณวัตร | นักวิชาการคอมพิวเตอร์ |
| 4. นางสาวธิดารัตน์ โชคนาคะวโร | นักวิชาการศึกษา |
| 5. นางสาวเกศิณี นิธิสิริประไพ | นักวิชาการศึกษา |
| 6. ว่าที่ ร.ต.หญิง อนุสรุา จันทร์ประภาส | นักวิชาการคอมพิวเตอร์ |
| 7. นายนพพล ลินสีบผล | นักวิชาการโสตทัศนศึกษา |
| 8. นายนาวิน ศรีแสง | นักวิชาการโสตทัศนอุปกรณ์ |
| 9. ว่าที่ ร.ต.นฤชา นราผ่อง | นักวิชาการศึกษา |
| 10. นางสาวปิยะกาญจน์ อภิชัยกุล | นักวิชาการโสตทัศนศึกษา |
| 11. นางสาวอรรวรรณ อุบลรัตน์ | นักวิชาการเงินและบัญชี |
| 12. นางสาวปิยนุช คณานับ | เจ้าหน้าที่บริหารงานทั่วไป |
| 13. นายกิตติพงษ์ หอมเนียม | นักวิเคราะห์นโยบายและแผน |